

*Е. А. Кадовба*

*e.a.kadovba@yandex.ru*

*ГГУ им. Ф. Скорины, Республика Беларусь*

## **НАЛОГОВАЯ НАГРУЗКА И ЕЕ ВЛИЯНИЕ НА ИННОВАЦИОННУЮ АКТИВНОСТЬ ОРГАНИЗАЦИЙ В РЕСПУБЛИКЕ БЕЛАРУСЬ**

В статье рассматривается сущность налоговой нагрузки, основные методы ее определения и возможное влияние на уровень инновационной активности организаций в стране. Приводятся статистические данные, характеризующие величину налоговой нагрузки и инновационной активности в Республике Беларусь. Анализируются причины, повлекшие изменение налоговой нагрузки на экономику Республики Беларусь.

Ключевые слова: налог, налоговая нагрузка, инновации, инновационное развитие, финансовые результаты.

Вопросы, касающиеся налогообложения, так или иначе затрагивают почти всех – и физических, и юридических лиц. То, какую часть своего дохода приходится данным субъектам перечислять в государственный бюджет, оказывает непосредственное влияние на их платежеспособность, спрос, предпринимательскую и инвестиционную активность, что в свою очередь воздействует на состояние экономики в целом. Считается, что невысокая налоговая нагрузка создает более благоприятные условия для деятельности организаций, формирует предпосылки для их развития, расширения производств, стимулирует процессы модернизации, инвестирования, создания и использования инноваций.

Налоговая нагрузка может рассматриваться на различных уровнях:

- налоговая нагрузка на экономику в целом; –
- налоговая нагрузка в отрасли;
- налоговая нагрузка на организацию.

Можно привести следующие варианты трактовки основных из данных понятий.

*«Налоговая нагрузка на экономику – это отношение всех налоговых доходов государственного бюджета к величине ВВП».*

*«Налоговая нагрузка на организацию – это совокупный доход хозяйствующего субъекта, который отчуждается в государственный бюджет в виде налогов».*

*«Налоговая нагрузка на организацию – это доля выручки, которая в среднем приходится на уплату налогов и обязательных взносов в бюджет» [1].*

Ведя речь о налоговой нагрузке на экономику, традиционно подразумевают, что при ее расчете учитываются налоговые доходы бюджета, в которые включаются суммы поступлений всех налогов и сборов, таможенных пошлин, страховых взносов на обязательное государственное социальное страхование и прочие налоговые платежи, которые сопоставляются с величиной ВВП. Именно таким образом рассчитывается налоговая нагрузка по методологии МВФ, однако в Республике Беларусь рассчитывается несколько иной показатель. Отличие состоит в том, что в расчет не принимаются отчисления на обязательное государственное социальное страхование (отчисления в Фонд социальной защиты населения), из-за чего уровень налоговой нагрузки в данном случае оказывается меньше. Динамика уровня налоговой нагрузки на экономику

Республики Беларусь, рассчитанной по методологии Министерства по налогам и сборам Республики Беларусь, представлена на рисунке 1.

Как видно по данным рисунка 1, налоговая нагрузка в 2020 г. снизилась по сравнению с 2019 г., что было обусловлено как снижением налоговых поступлений в бюджет, так и сокращением ВВП страны. При этом темпы снижения налоговых поступлений были выше темпов снижения ВВП, что и привело к снижению уровня налоговой нагрузки.

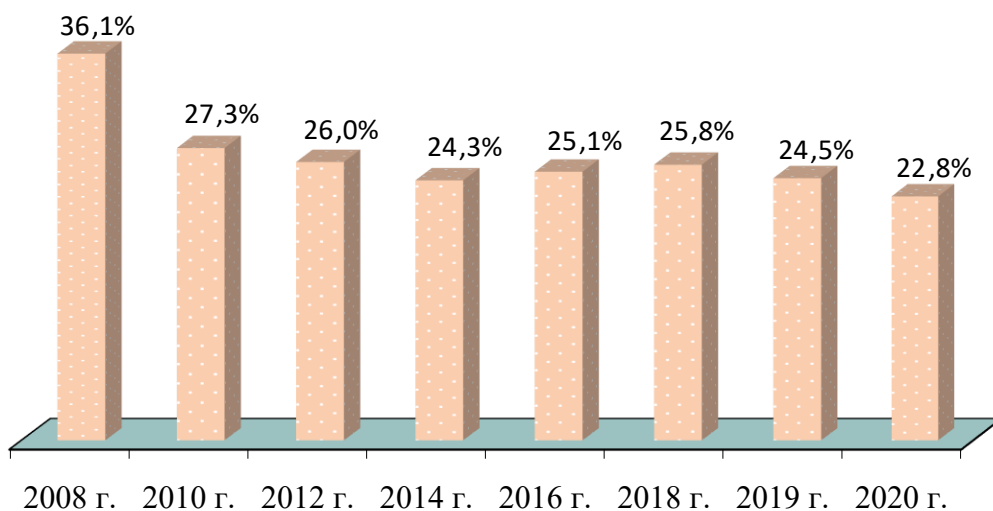


Рисунок 1 – Динамика налоговой нагрузки на экономику Республики Беларусь за 2008–2020 гг. (по методологии Министерства по налогам и сборам Республики Беларусь) [2]

Сокращение налоговых поступлений в данный период обусловлено, в первую очередь, ухудшением финансового положения многих организаций, негативной динамикой их финансовых результатов. По данным Национального статистического комитета, прибыль до налогообложения, полученная белорусскими организациями, в сопоставимых ценах снизилась в 2020 г. по сравнению с 2019 г. на 41,1%, количество убыточных организаций, получивших чистый убыток, возросло на 11,2%, а их удельный вес в общем количестве организаций возрос с 13,6% до 15,1%. Все это привело к сокращению поступлений налога на прибыль на 33,3% в 2020 г. по сравнению с предыдущим периодом.

Наибольший вклад в формирование налоговых доходов бюджета страны в 2020 г. как и в предыдущие годы внесли налоги на товары (работы, услуги). Их доля в налоговых доходах бюджета в этот период составила 52,6% и по сравнению с 2019 г. выросла на 4 п.п. При этом отмечена опережающая динамика поступления этой группы налогов (100,1%) по сравнению с темпами роста всех налоговых доходов (92,3%).

В целом, снижение налоговой нагрузки в 2020 г. обусловлено снижением доли в ВВП налогов на доходы и прибыль (на 0,8 п.п.), налоговых доходов от внешнеэкономической деятельности (на 0,7 п.п.), налогов на собственность (земельный налог и налог на недвижимость) (на 0,2 п.п.), других налогов, сборов (пошлин) и иных обязательных платежей (на 0,1 п.п.). Одновременно с этим имел место рост доли в ВВП налогов на товары (работы, услуги) (на 0,1 п.п.), что несколько уменьшило темпы снижения налоговой нагрузки [2].

Резюмируя приведенные выше данные, можно отметить, что несмотря на формальное снижение уровня налоговой нагрузки на экономику, говорить об улучшении условий ведения бизнеса в стране с точки зрения налогообложения затруднительно. Снижение налоговой нагрузки обусловлено не реформированием налоговой системы, введением налоговых льгот или снижением ставок налогов и сборов, а ухудшением экономической обстановки, в результате которой значительно снизился ВВП, ухудшились финансовые результаты деятельности организаций и снизились объемы налоговых поступлений в бюджет. Таким образом, в данном случае можно говорить о количественном снижении налоговой нагрузки, но не качественном. На основании этого можно предположить, что отрицательная динамика уровня налоговой нагрузки могла не отразиться существенно и положительным образом на деловой и инновационной активности организаций в стране.

Проанализируем основные индикаторы инновационной активности организаций промышленности и сферы услуг в Республике Беларусь.

На рисунке 2 представлены данные о динамике количества инновационно-активных организаций.

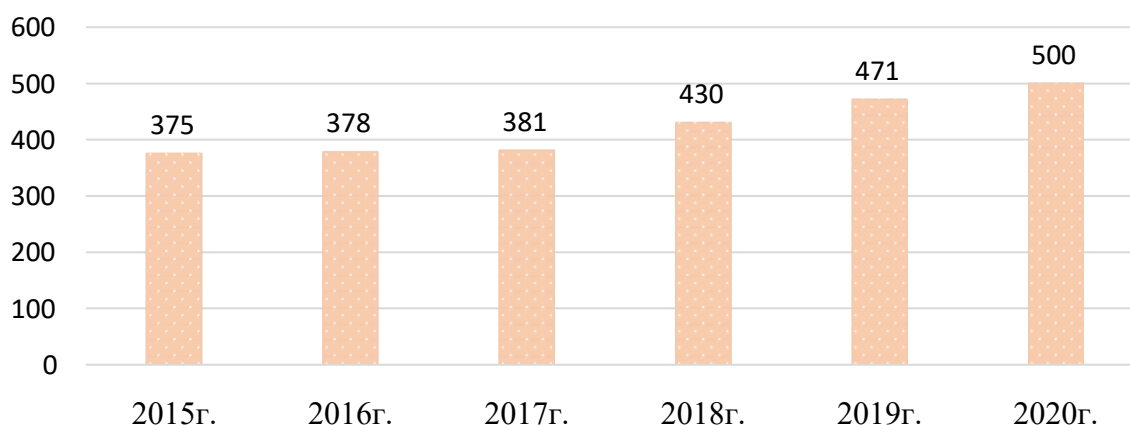


Рисунок 2 – Динамика количества инновационно-активных организаций промышленности и сферы услуг в Республике Беларусь, ед.

Согласно данным, представленным Национальным статистическим комитетом Республики Беларусь, на протяжении периода с 2015 г. по 2020 г. общее количество инновационно-активных организаций промышленности и сферы услуг, осуществлявших затраты на технологические инновации, стабильно увеличивалось. Порядка 85-90% от общего количества составляют организации промышленности.

На рисунке 3 представлена динамика затрат организаций промышленности и сферы услуг на технологические инновации.

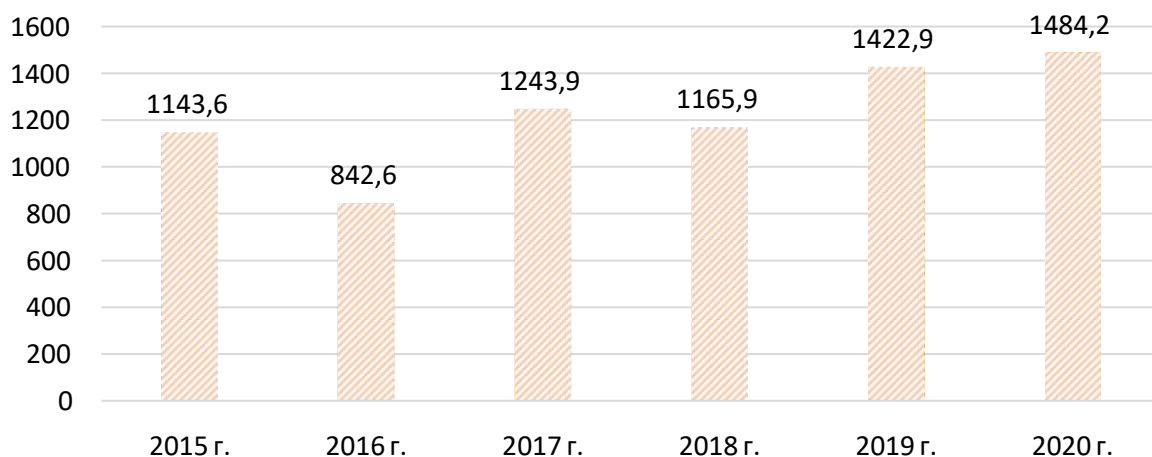


Рисунок 3 – Динамика затрат организаций промышленности и сферы услуг на технологические инновации в Республике Беларусь, млн. руб. [3; 4] Затраты организаций на технологические инновации представляют собой все суммы затрат, которые были фактически осуществлены субъектами и связаны с созданием, внедрением, использованием технологических инноваций. Последние включают в себя несколько групп инноваций: продуктовые и процессные. Технологические инновации – это основной вид инноваций, осуществляемый организациями промышленности и сферы услуг в Республике Беларусь. Организационные и маркетинговые инновации традиционно занимают в затратах организаций относительно небольшой удельный вес.

Данные рисунка 3 свидетельствуют о наличии в целом положительной динамики затрат организаций промышленности и сферы услуг на технологические инновации, хотя в отдельные периоды (2016 и 2018 гг.) наблюдался спад. Вместе с тем, в 2019–2020 гг. рост затрат организаций на технологические инновации оказался весьма незначительным, причем данные представлены в текущих, а не сопоставимых ценах. С учетом инфляционного фактора реально в 2020 г. имело место снижение объемов затрат организаций на инновации. В условиях сложной экономической обстановки, при ухудшении финансовых результатов деятельности многих организаций, а также увеличении доли убыточных организаций такая тенденция закономерна.

Таким образом, на основании представленных данных можно сделать следующие выводы:

- налоговая нагрузка на экономику в Республике Беларусь начиная с 2018 г. снижается, особенно заметное ее снижение наблюдалось в 2020 г.;
- снижение налоговой нагрузки на экономику было обусловлено не снижением размеров ставок налогов, сборов и пошлин, введением новых льгот и т.д., а снижением поступлений в бюджет сумм налогов и сборов в результате ухудшения финансового положения многих предприятий и уменьшения на этой основе размеров налоговых баз. Кроме того, имела место отрицательная динамика ВВП, при этом темпы снижения сумм налогов и сборов превысили темпы снижения ВВП, что привело к заметному снижению налоговой нагрузки в 2020 г.;
- количество инновационно-активных организаций в Республике Беларусь в этот же период увеличилось, однако о содержании и уровне их инновационной деятельности сложно судить ввиду отсутствия соответствующих данных в широком доступе;

- в текущих ценах отмечается небольшой рост затрат на инновации;
- формально наблюдается обратная взаимосвязь между уровнем налоговой нагрузки на экономику и инновационной активностью организаций в Республике Беларусь: со снижением налоговой нагрузки растет количество инновационно-активных организаций и суммы их затрат на инновации. Однако учитывая причины снижения налоговой нагрузки и незначительный рост затрат на инновации, который в сопоставимых ценах фактически отсутствует, можно говорить о том, что проявление этой обратной зависимости заключается в отрицательной динамике инновационной активности с точки зрения показателя затрат на инновации в условиях сохранения реально ощущаемой организациями налоговой нагрузки на прежнем уровне.

### **Литература**

1. Налоговая нагрузка: что это такое и как ее контролировать [Электронный ресурс]. – Режим доступа: <https://kontur.ru/articles/5986>. – Дата доступа: 10.10.2021.
2. Налоговая нагрузка на экономику [Электронный ресурс]. – Режим доступа: <http://www.nalog.gov.by/ru/nalog-nagruzka-economica-ru/>. – Дата доступа: 13.10.2021.
3. Наука и инновационная деятельность в Республике Беларусь [Статистический сборник] / Национальный статистический комитет Республики Беларусь. – Минск, 2020. – 124 с.
4. О научной и инновационной деятельности в Республике Беларусь в 2020 году [Статистический сборник] / Национальный статистический комитет Республики Беларусь. – Минск, 2021. – 115 с.