

ПОЛОВОЗРАСТНАЯ И БРАЧНАЯ СТРУКТУРА ОСНОВНЫХ НАЦИОНАЛЬНОСТЕЙ БЕЛОРУССИИ В 2009–2019 ГОДАХ

Соколов А. С.

УО «Гомельский государственный университет имени Ф. Скорины»,
г. Гомель, Белоруссия
alsokol@tut.by

Введение. В общей численности населения Белоруссии четыре основных национальности составляют 97,2 % (2019 г.) – белорусы (84,9 %), русские (7,5 %), поляки (3,1 %), украинцы (1,7 %). Структура населения различных национальностей по полу, возрасту, брачному состоянию, родному и домашнему языку, уровню образования, основной работе и т. д. может существенно различаться. Целью настоящей работы является сравнительная характеристика структуры четырёх крупнейших национальностей Белоруссии по полу, возрасту и брачному состоянию. Информационной основой исследования стала база данных переписей населения 2009 и 2019 годов [1].

Основная часть. Особенностью возрастной структуры русских, поляков и украинцев по сравнению с белорусами является более низкая доля в ней населения моложе трудоспособного возраста, особенно для русских (в 2019 г. 9,1 %, что в 2,1 раза ниже, чем у белорусов) и украинцев (8,7 %, в 2,2 раза ниже).

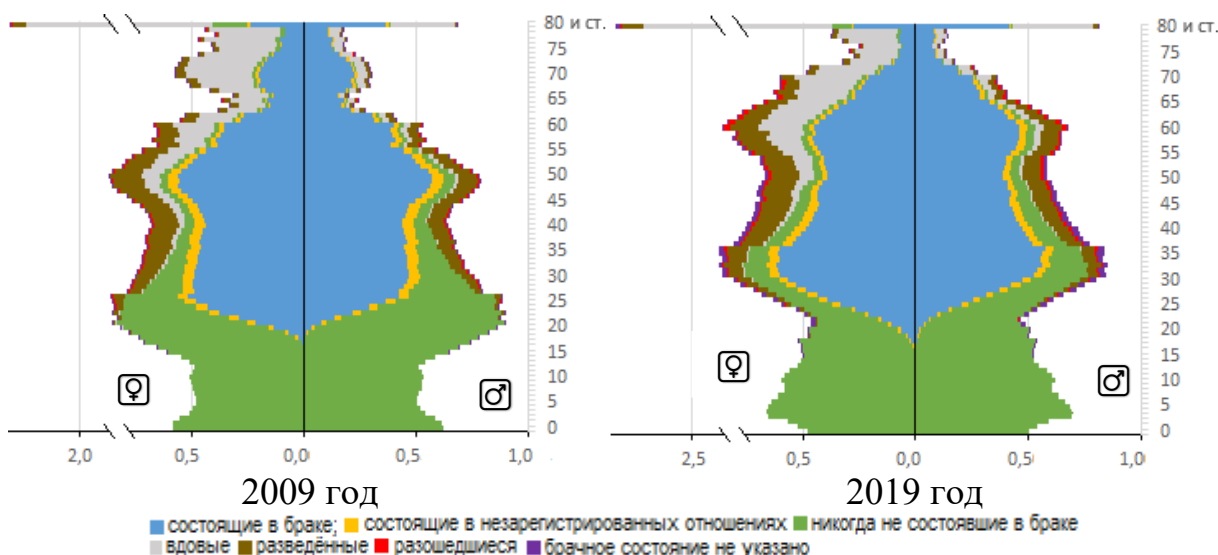


Рис. 1. Население белорусов по полу, возрасту и брачному состоянию (здесь и далее – в % от общей численности населения соответствующей национальности)

Секция «Социально-экономические аспекты устойчивого развития государства, региона и субъектов хозяйствования»

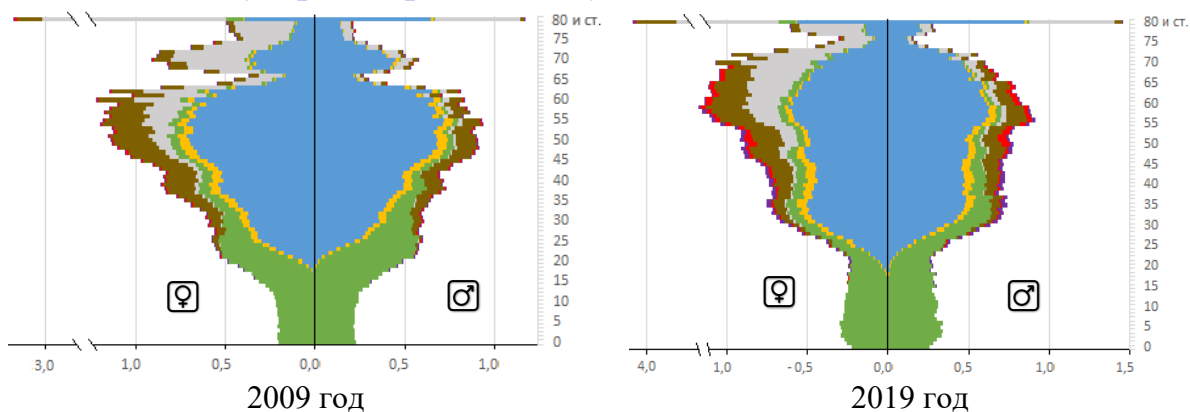


Рис. 2. Население русских по полу, возрасту и брачному состоянию

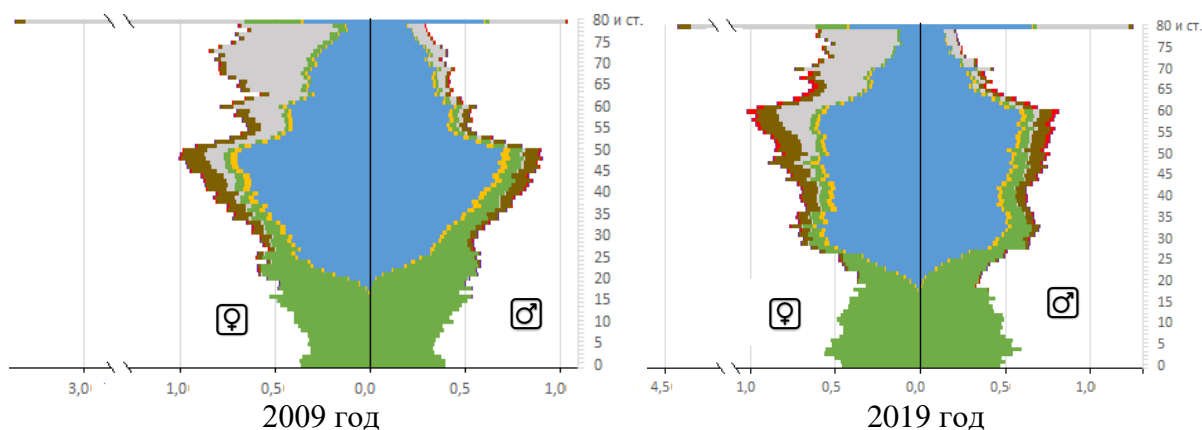


Рис. 3. Население поляков по полу, возрасту и брачному состоянию

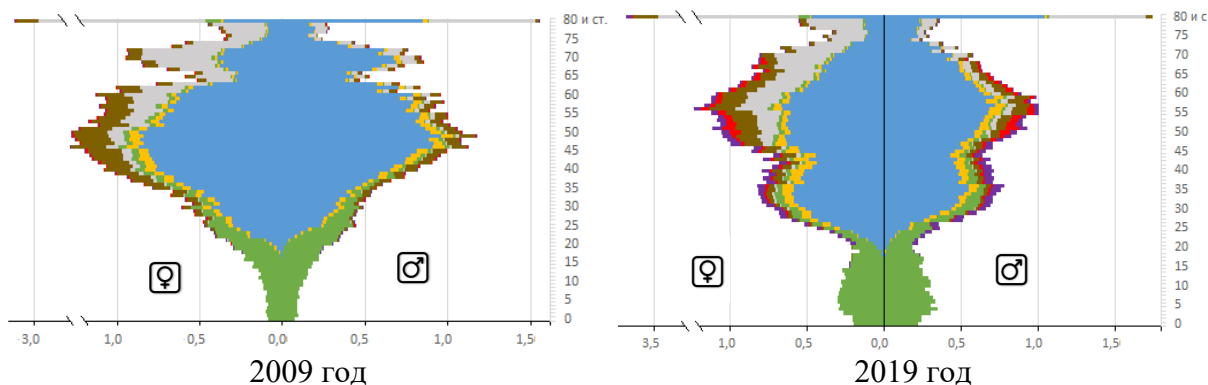


Рис. 4. Население украинцев по полу, возрасту и брачному состоянию

С 2009 г. доля данной категории населения несколько возросла, особенно у украинцев (у которых в 2009 г. она составляла 3,8 %) – в 2,3 раза. Также у русских самая высокая доля населения старше трудоспособного возраста – 36,3 %, что на 13,0 % выше, чем у белорусов, а также самая большая величина увеличения этого показателя с 2009 г. Указанные особенности половозрастной структуры отражены на рис. 1–4, на которых заметно сходство половозрастных пирамид русских и украинцев и их существенные отличия от пирамид белорусов и поляков.

Секция «Социально-экономические аспекты устойчивого развития государства, региона и субъектов хозяйствования»

В структуре брачного состояния населения отдельных национальностей в целом (таблица 1) самая высокая доля состоящих в браке у украинцев и поляков, самая низкая у белорусов. Также у украинцев самая высокая доля, состоящих в незарегистрированных отношениях и самая низкая доля никогда не состоявших в браке. Доля состоящих в незарегистрированных отношениях у поляков заметно ниже, чем у других национальностей, а доля никогда не состоявших в браке заметно выше у белорусов.

Таблица 1

Структура брачного состояния основных национальностей Белоруссии
(в возрасте 15 лет и старше)

Брачное состояние	белорусы		русские		поляки		украинцы	
	2009	2019	2009	2019	2009	2019	2009	2019
Состоят в браке	51,6	52,7	55,7	54,2	57,2	57,1	64,2	58,4
Состоят в незарегистрированных отношениях	4,7	3,8	4,4	3,9	2,8	2,7	4,4	5,0
Никогда не состояли в браке	23,3	19,0	14,7	12,3	17,0	14,9	8,5	7,9
Вдовы	11,4	11,8	13,0	14,0	16,0	15,6	13,3	14,0
Разведённые	8,2	9,3	11,4	11,7	6,4	8,1	9,0	7,7
Разошедшиеся	0,6	1,3	0,6	2,0	0,5	1,3	0,5	2,6
Не указано	0,1	2,1	0,1	2,0	0,1	0,3	0,1	4,3

На многие особенности структуры брачности отдельных национальностей оказывает влияние возрастная структура их населения – сниженная доля населения молодых возрастов и увеличенная более старших у русских и украинцев. Некоторые другие особенности можно объяснить частными факторами, например, пониженная доля состоящих в незарегистрированном браке поляков, вероятно, объясняется социокультурными особенностями польского населения в регионе их традиционного проживания. Подробная структура брачности по отдельным возрастам представлена на рисунках 1–4.

Количество мужчин на 1000 женщин в 2019 г. наиболее высокое у белорусов – 861 наиболее низкое у поляков – 789.

Заключение. Структура населения различных национальностей имеет различия, которые необходимо учитывать в этнической политике.

Список литературы

1. Итоговые данные переписей населения Республики Беларусь // Нац. стат. комитет РБ [Электронный ресурс]. – Режим доступа: <https://census.belstat.gov.by> (дата обращения: 19.10.2024).