

Учреждение образования  
«Гомельский государственный университет  
имени Франциска Скорины»

## **КРИМИНАЛИСТИКА**

Рабочая тетрадь

для студентов специальности  
6-05-0421-03 «Экономическое право»

Составитель

**А. Э. НАБАТОВА**

Гомель  
ГГУ им. Ф. Скорины  
2026

УДК 343.98(076)  
ББК 67.52я73  
К82

Рецензенты:

кандидат юридических наук Т. П. Афонченко,  
кандидат юридических наук В. А. Брилёва

Рекомендовано к изданию научно-методическим советом  
учреждения образования «Гомельский государственный  
университет имени Франциска Скорины»

**Криминалистика** : рабочая тетрадь / сост. А. Э. Набатова ;  
К82 Гомельский гос. ун-т им. Ф. Скорины. – Гомель : ГГУ им.  
Ф. Скорины, 2026. – 47 с.

Рабочая тетрадь по криминалистике является обязательной формой контроля и преследует цель закрепить и расширить теоретические знания; способствовать привитию практических навыков, умений; проверить степень усвоения студентами учебного материала; стать эффективным информационно-справочным и наглядным пособием.

Адресовано студентам специальности 6-05-0421-03 «Экономическое право».

© Набатова А. Э., составление, 2026

© Учреждение образования

«Гомельский государственный университет  
имени Франциска Скорины», 2026

## ОГЛАВЛЕНИЕ

Методические рекомендации .....	4
1. Теоретические основы криминалистики .....	6
1.1. Предмет, система, задачи и методы криминалистики.....	6
1.2. Криминалистическая идентификация и диагностика.....	8
2. Криминалистическая техника .....	10
2.1. Общие положения криминалистической техники .....	10
2.2. Криминалистическая фотография и видеозапись .....	14
2.3. Криминалистическая трасология.....	18
2.4. Дактилоскопия .....	21
2.5. Следы биологического происхождения.....	24
2.6. Криминалистическая габитоскопия .....	26
2.7. Криминалистическое оружиеведение .....	27
2.8. Криминалистическое документоведение.....	31
3. Криминалистическая тактика .....	35
3.1. Общие положения криминалистической тактики. Криминалистические версии и планирование расследования.....	35
3.2. Тактика обыска и выемки .....	38
3.3. Тактика предъявления для опознания.....	40
3.4. Тактика следственного эксперимента и проверки показаний на месте .....	42
4. Криминалистическая методика .....	45
4.1. Общие положения криминалистической методики.....	45
Рецензия .....	47

## МЕТОДИЧЕСКИЕ РЕКОМЕНДАЦИИ

В процессе преподавания криминалистики принципиальную роль играют практические занятия, благодаря которым студентами используются теоретические знания, приобретаются умения и навыки выявления, раскрытия и расследования преступлений.

Настоящая рабочая тетрадь используется как основное пособие для практических занятий при изучении теоретических и прикладных основ криминалистики. При разработке ее концепции и структуры приняты во внимание и использованы результаты работы таких ученых как Р. С. Белкин, А. Н. Васильев, Г. И. Грамович, Л. Я. Драпкин, И. М. Лузгин, В. А. Образцов, Н. И. Порубов, И. Ф. Пантелеев, Н. А. Селиванов, А. Г. Филиппов, А. Р. Шляхов, А. С. Шаталов, Н. П. Яблоков и др.

В рабочей тетради предусмотрены теоретические и практические задания, фабулы. Она распечатывается студентом самостоятельно на листах А4, двухсторонней печатью, прошивается скрепляющей пружиной, подписывается. Прежде чем приступить к ее выполнению, необходимо ознакомиться с методическими указаниями по осуществлению работы в целом, подобрать и изучить рекомендованную преподавателем литературу, внимательно изучить задания. Без изучения учебной литературы по криминалистике заполнение рабочей тетради невозможно. Выполнение заданий связано с практическими занятиями по криминалистике и их выполнение находится во взаимосвязи с тематикой, которая будет изучаться на занятиях. В связи с чем, наличие на практических занятиях рабочей тетради обязательно.

Рабочая тетрадь заполняется от руки, собственноручно студентом, разборчивым почерком, без помарок, шариковой ручкой, чернилами черного или синего цветов. Для выполнения заданий можно использовать средства акцентирования внимания. Для схем, графического материала, расстановки номеров на рисунках используется простой карандаш, а также допускается использование цветных карандашей.

Выполнение заданий проверяется преподавателем, о чем составляется рецензия, что является допуском к промежуточной аттестации. Задания не засчитываются, а студент не допускается к промежуточной аттестации в случаях, если: обучающийся не заполнил тетрадь по криминалистике; обучающийся выполнил задания на отрицательную оценку; обучающийся заимствовал текст ответов у других студентов при выполнении творческих, практических заданий.

# **РАБОЧАЯ ТЕТРАДЬ**

## **студента группы \_\_\_\_\_**

---

(ф. и. о.)

Форма обучения \_\_\_\_\_

Курс \_\_\_\_\_

№ группы \_\_\_\_\_

**Оценка за ведение Рабочей тетради \_\_\_\_\_**

**Подпись преподавателя \_\_\_\_\_**

# 1. ТЕОРЕТИЧЕСКИЕ ОСНОВЫ КРИМИНАЛИСТИКИ

## 1.1. Предмет, система, задачи и методы криминалистики

### 1. Напишите определения следующих понятий.

Криминалистика – это \_\_\_\_\_

---

---

---

---

Предмет криминалистики и закономерности, входящие в его содержание:

---

---

---

---

Какие части входят в систему криминалистики? Впишите их название.

---

---

---

---

---

Цель криминалистики – это \_\_\_\_\_

---

---

---

---

Общие задачи криминалистики: \_\_\_\_\_

---

---

---

Специальные задачи криминалистики: \_\_\_\_\_

---

---

---

---

Частные задачи криминалистики: \_\_\_\_\_

---

---

---

Значение криминалистики для расследования преступлений: \_\_\_\_\_

---

---

---

Перечислите науки и юридические дисциплины, с которыми взаимосвязана криминалистика: \_\_\_\_\_

---

---

---

**2. Перечислите фамилии известных белорусских, российских криминалистов (не менее пяти фамилий по каждой категории):**

1) белорусские: \_\_\_\_\_

---

---

---

2) российские: \_\_\_\_\_

**3. Укажите имя и фамилию ученого, являющегося основоположником науки криминалистики, а также название его фундаментальной работы, изданной во второй половине XIX века:**

---

---

---

**4. Изучите предложенную фабулу и выполните задания.**

В Речицкий РОВД обратился В. А. Сидоров с заявлением, в котором сообщил, что 13.01.2025 г. в 23 часа, когда он, находясь в состоянии алкогольного опьянения, проходил по ул. Советской, неизвестный мужчина выхватил у него сумку, в которой были деньги в размере 1 000 рублей, мобильный телефон стоимостью 600 рублей, а также другие личные вещи.

1. *Квалифицируйте действия злоумышленника с указанием статьи УК.*

---

---

2. Знания из каких разделов криминалистики необходимы для раскрытия и расследования данного преступления (перечислить)?

---

---

## **1.2. Криминалистическая идентификация и диагностика**

### **1. Дайте понятие следующих категорий.**

Криминалистическая идентификация – это \_\_\_\_\_

---

---

---

Установление групповой принадлежности – это \_\_\_\_\_

---

---

---

Криминалистическая диагностика – это \_\_\_\_\_

---

---

---

### **2. Изучите предложенную фабулу и выполните задания.**

Следователь Гомельского отдела СК 12 ноября 2025 г. в рамках уголовного дела о краже имущества из квартиры К. Р. Чернова по ул. Волгоградской, 44, провел осмотр места происшествия. В ходе него были обнаружены и изъяты следы взлома, находившиеся на коробе входной двери и лицевой планке замка. На полу в прихожей обнаружена и изъята медицинская маска черного цвета. На дверце платяного шкафа в спальне были обнаружены и изъяты 4 следа пальцев рук, в которых хорошо отобразились детали папиллярных узоров. Также установлено, что были похищены деньги в сумме 5 000 рублей, 2 обручальных кольца, газовый пистолет и 7 патронов калибра 9 мм. По «горячим следам» был задержан Н. И. Викторов, у которого был изъят газовый пистолет и патроны к нему в количестве 7 штук.

*Определите, какие идентификационные и диагностические исследования необходимо назначить и провести в рамках криминалистической идентификации (необходимо перечислить, кратко обосновать).*

---



---



---



---



---



---



---



---

**3. Укажите стрелками, к какому виду относится каждый из нижеприведенных в таблице вопросов, поставленных эксперту.**

Не данным ли ботинком оставлен след на месте происшествия?		Идентификационные вопросы
Когда по времени отставлен этот след?		
Не данной ли фомкой взломана дверь?		
Каким размером обуви оставлен след на месте происшествия?		Вопросы по установлению групповой принадлежности
Из какого типа оружия стреляна данная гильза?		
С какой скоростью двигалось транспортное средство?		
Принадлежит ли данный отпечаток пальца руки И. И. Иванову?		
Кому принадлежит кровь, представленная на исследование, человеку или животному?		Диагностические вопросы
Является ли образец бурого цвета, представленный на исследование, кровью?		
Принадлежит ли кровь, представленная на исследование, потерпевшей С. С. Сидоровой?		

## 2. КРИМИНАЛИСТИЧЕСКАЯ ТЕХНИКА

### 2.1. Общие положения криминалистической техники

#### 1. Дайте понятие следующих категорий.

Криминалистическая техника – это \_\_\_\_\_

---

---

Предмет криминалистической техники – это \_\_\_\_\_

---

---

Система криминалистической техники – это \_\_\_\_\_

---

---

Задачи криминалистической техники: \_\_\_\_\_

---

---

Перечислите отрасли криминалистической техники: \_\_\_\_\_

---

---

Определите правовые основы применения научно-технических средств при расследовании преступлений: \_\_\_\_\_

---

---

Перечислите принципы применения научно-технических средств при расследовании преступлений: \_\_\_\_\_

---

---

Перечислите формы применения научно-технических средств: \_\_\_\_\_

---

---

---

---

## 2. Изучите предложенную фабулу и выполните задания.

Р. О. Николаев пропал 22 ноября 2025 г. Через пять дней его труп обнаружили на пустынной окраине г. Гомеля. При осмотре места происшествия установлено, что на теле Р. О. Николаева 5 проникающих ран грудной клетки и множественные гематомы на голове и лице.

1. *Какое следственное действие необходимо провести? Определите состав следственно-оперативной группы и участников следственного действия (см. ст.ст. 192, 193, 200–202-1, 203, 204, 205 УПК).*\_\_\_\_\_

---

---

---

---

---

2. *Какие научно-технические средства могут использоваться в описанной ситуации:*

а) *для выявления и обнаружения следов (кратко перечислить):* \_\_\_\_\_

---

---

б) *фиксации следов (кратко перечислить):* \_\_\_\_\_

---

---

в) *изъятия следов (кратко перечислить):* \_\_\_\_\_

---

---

**3. Изучите фотоизображения с научно-техническими средствами на страницах 9, 10 и впишите цифрами в колонки таблицы. Какие из них относятся к:**

научно-техническим средствам обнаружения криминалистических объектов	научно-техническим средствам фиксации	научно-техническим средствам обеспечения сохранности следов	научно-техническим средствам исследования криминалистических объектов	не относятся ни к одной из групп



1 Лупа



2 Передвижная  
криминалистическая  
лаборатория



3 Газовый  
хроматограф



4 Набор кистей



5 Тоннометр



6 Криминалистический  
чемодан



7 Дактилоскопические  
порошки



8 Фотоаппарат



9 Пистолет



10 Сравнительный  
микроскоп



11 Видеокамера



12 Камертон



13 Металоискатель



14 Магнитная кисть



15 Ультрафиолетовый осветитель



16 Дактилоскопический набор



17 Лента оградительная



18 Квадрокоптер



19 Растровый электронный микроскоп



20 Экспресс-детекторы взрывных устройств



21 Перчатки



22 Диктофон



23 Полиграф




24 Собака



25 Нелинейные локаторы



26 Трал



27 Масштабная линейка



28 Эндоскоп технический



29 Огнетушитель



30 ИК-Фурье спектрометр

## 2.2. Криминалистическая фотография и видеозапись

### 1. Дайте понятие следующих категорий.

Криминалистическая фотография – это \_\_\_\_\_

\_\_\_\_\_

Задачи криминалистической фотографии: \_\_\_\_\_

\_\_\_\_\_

Средства криминалистической фотографии: \_\_\_\_\_

\_\_\_\_\_

К запечатлевающим методам криминалистической фотографии относятся (перечислите): \_\_\_\_\_

\_\_\_\_\_

\_\_\_\_\_

К исследовательским методам криминалистической фотографии относятся (перечислите): \_\_\_\_\_

\_\_\_\_\_

\_\_\_\_\_

Ориентирующая фотосъемка – это \_\_\_\_\_

Обзорная фотосъемка – это \_\_\_\_\_

Узловая фотосъемка – это \_\_\_\_\_

Детальная фотосъемка – это \_\_\_\_\_

Панорамная съемка – это \_\_\_\_\_

Линейная панорама – это \_\_\_\_\_

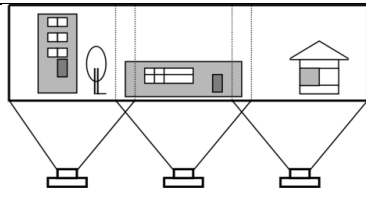
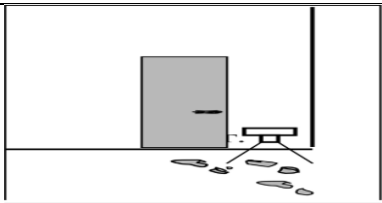
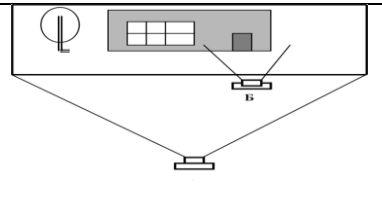
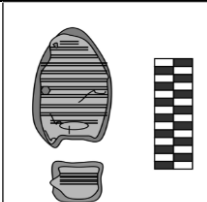
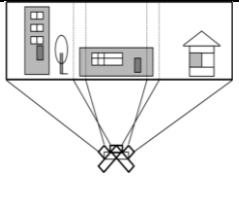

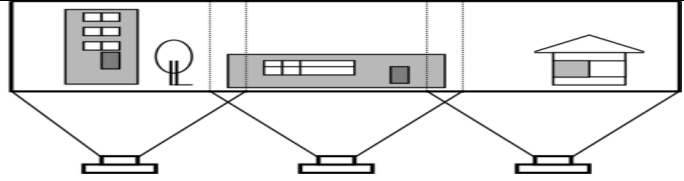
Круговая панорама – это \_\_\_\_\_

Масштабная фотосъемка – это \_\_\_\_\_

Криминалистическая видеозапись – это \_\_\_\_\_

Процессуальное и техническое оформление результатов применения фотосъемки и видеозаписи: \_\_\_\_\_

**2. К какому методу фотографирования относятся нижеприведенные схемы (подпишите изображения в таблице).**

		
1.	2.	3.
		
4.	5.	6.
		
7.		

**3. Подпишите фотоснимки с мест происшествия по методу фотографирования (ориентирующая, обзорная, узловая, детальная и т. д.).**



Фото № 1 \_\_\_\_\_



Фото № 2 \_\_\_\_\_



Фото № 3 \_\_\_\_\_



Фото № 4 \_\_\_\_\_



Фото № 5 \_\_\_\_\_



Фото № 6 \_\_\_\_\_



Фото № 7 \_\_\_\_\_



Фото № 8 \_\_\_\_\_



Фото № 9 \_\_\_\_\_



Фото № 10 \_\_\_\_\_



Фото № 11 \_\_\_\_\_



Фото № 12 \_\_\_\_\_

#### **4. Изучите предложенную фабулу и выполните задания.**

22 сентября 2025 г. в 20:30 при осмотре места происшествия по факту совершения кражи из киоска «Табакерка» на остановке общественного

транспорта по ул. Ленинградская в г. Гомеле были обнаружены: повреждения на входной двери в виде вдавленных следов от орудий взлома, около двери металлический прут, следы обуви, полиэтиленовый пакет.

*Укажите последовательность производства фотосъемки с указанием методов ее выполнения и объектов, которые должны быть зафиксированы на фотоизображениях.*

---

---

---

---

---

---

---

## **2.3. Криминалистическая трасология**

### **1. Дайте понятие следующих категорий.**

Криминалистическая трасология – это \_\_\_\_\_

---

---

---

Система криминалистической трасологии: \_\_\_\_\_

---

---

---

Идеальные следы – это \_\_\_\_\_

---

---

---

Материальные следы – это \_\_\_\_\_

---

---

---

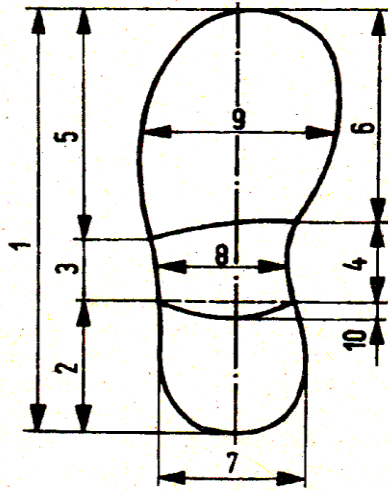
В следообразовании участвуют \_\_\_\_\_

---

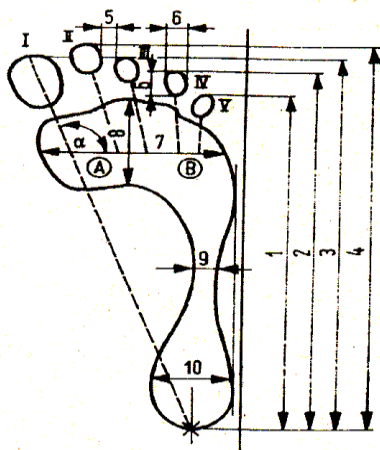
---

---

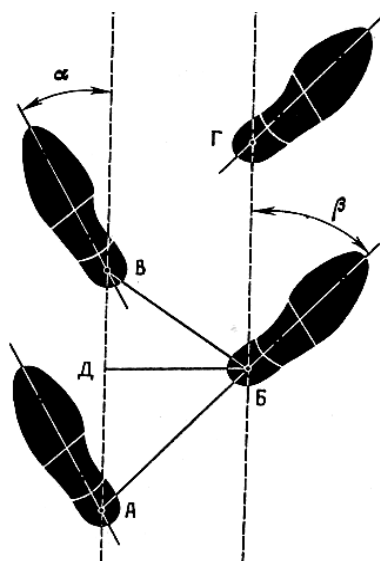
2. Изучите графическое изображение следа обуви, следа ноги, дорожки следов в левой части, соотнесите с их характеристикой в правой части и пронумеруйте цифрами, буквами соответствующие части следов.



- \_\_ длина подметки
- \_\_ длина подошвы
- \_\_ ширина каблука
- \_\_ длина промежуточной части
- \_\_ длина каблука
- \_\_ ширина подметки
- \_\_ величина переднего среза каблука
- \_\_ ширина промежуточной части

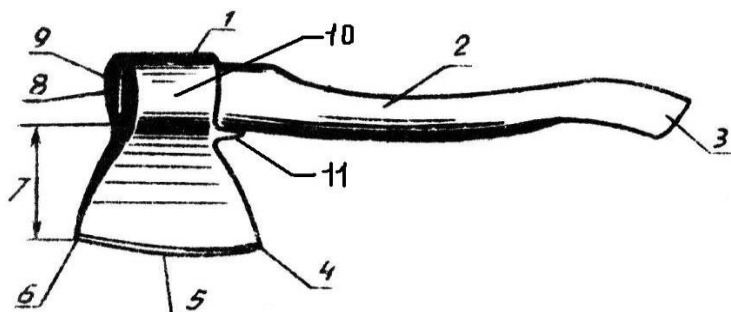


- \_\_ общая длина стопы
- \_\_ ширина подъема
- \_\_ длина плюсны
- \_\_ расстояние от края пальцев до края пятки
- \_\_ расстояние между пальцами
- \_\_ ширина пятки
- \_\_ размеры пальца
- \_\_ ширина плюсны



- \_\_ длина шага правой ноги
- \_\_ длина шага левой ноги
- \_\_ ширина шага
- \_\_ угол разворота стопы левой ноги
- \_\_ угол разворота стопы правой ноги

**3. Изучите графическое изображение топора, соотнесите с его характеристикой в правой части и пронумеруйте цифрами соответствующие составные его части.**



- \_\_ топорище (средняя или хватная часть)
- \_\_ обух
- \_\_ пятка
- \_\_ щека клинка
- \_\_ бородка
- \_\_ носок клинка
- \_\_ хвост топорища
- \_\_ лезвие клинка
- \_\_ боковая стенка головки
- \_\_ закрепительная часть топорища
- \_\_ клин

**4. Проанализируйте информацию в фабуле и составьте фрагмент протокола осмотра места происшествия, используя названия частей топора.**

Во дворе дома № 43 по ул. 1-я Техническая в г. Гомеле в ходе осмотра придомовой территории, около забора в северной части участка, был обнаружен топор, на лезвии и рукоятке которого имелись пятна бурого цвета.



**Фрагмент протокола осмотра**

---



---



---



---



---



---



---



---

**5. Сформулируйте не менее четырех вопросов эксперту при назначении трасологической экспертизы топора как орудия взлома.**

1) \_\_\_\_\_

2) \_\_\_\_\_

3) \_\_\_\_\_

4) \_\_\_\_\_

## **2.4. Дактилоскопия**

**1. Дайте понятие следующих категорий.**

Дактилоскопия – это \_\_\_\_\_

Папиллярные линии – это \_\_\_\_\_

Папиллярный узор – это \_\_\_\_\_

Свойства папиллярных узоров – это \_\_\_\_\_

К элементам рельефа кожного покрова ладонной поверхности относятся:

1. \_\_\_\_\_ 5. \_\_\_\_\_

2. \_\_\_\_\_ 6. \_\_\_\_\_

3. \_\_\_\_\_ 7. \_\_\_\_\_

4. \_\_\_\_\_

Типы папиллярных узоров:

1.	2.	3.
----	----	----

Виды папиллярных узоров: \_\_\_\_\_

\_\_\_\_\_

Правила дактилоскопирования живых лиц (кратко) \_\_\_\_\_

\_\_\_\_\_

\_\_\_\_\_

Правила дактилоскопирования трупов (кратко) \_\_\_\_\_

\_\_\_\_\_

\_\_\_\_\_

Для дактилоскопирования используются: \_\_\_\_\_

\_\_\_\_\_

\_\_\_\_\_

**2. Определите типы и виды папиллярных узоров ногтевых фаланг своих пальцев и сделайте их схематическую зарисовку в соответствующих графах (имеется ввиду графическое изображение, выполняется простым карандашом).**

### **ПРАВАЯ РУКА**

1. Большой	2. Указательный	3. Средний	4. Безымянный	5. Мизинец

## ЛЕВАЯ РУКА

1. Большой	2. Указательный	3. Средний	4. Безымянный	5. Мизинец

**Укажите типы и виды узоров своих пальцев рук**

1.	1.
2.	2.
3.	3.
4.	4.
5.	5.

**3. Выберите любой след пальца своей руки, изучите строение папиллярного узора и составьте фрагмент протокола осмотра данного следа.**

### Фрагмент протокола осмотра

---

---

---

---

---

---

---

---

---

---

**4. Сформулируйте не менее четырех вопросов эксперту при назначении дактилоскопической экспертизы следа пальца руки.**

1) \_\_\_\_\_

2) \_\_\_\_\_

3) \_\_\_\_\_

4) \_\_\_\_\_

## 2.5. Следы биологического происхождения

### 1. Дайте понятие следующих категорий.

К следам биологического происхождения относятся: \_\_\_\_\_

---

---

---

---

---

---

---

---

---

---

Виды биологических следов:

- |          |          |
|----------|----------|
| 1. _____ | 5. _____ |
| 2. _____ | 6. _____ |
| 3. _____ | 7. _____ |
| 4. _____ | _____    |

Носителями ДНК человека являются:

- |          |          |
|----------|----------|
| 1. _____ | 5. _____ |
| 2. _____ | 6. _____ |
| 3. _____ | 7. _____ |
| 4. _____ | _____    |

Криминалистическая одорология – это \_\_\_\_\_

---

---

---

Носителями запаховых следов человека являются:

- |          |          |
|----------|----------|
| 1. _____ | 5. _____ |
| 2. _____ | 6. _____ |
| 3. _____ | 7. _____ |
| 4. _____ | _____    |

### 2. Изучите предложенную фабулу и выполните задания.

23 января 2024 г. И. И. Павлова обратилась в органы внутренних дел и сообщила о том, что ночью с 22 на 23 января около 1 часа в подъезде своего дома по адресу ул. Димитрова, 51 г. Гомеля, она была изнасилована

незнакомым мужчиной, который сорвал с нее одежду и совершил преступление. Потерпевшая видела на одном из пальцев правой руки насильника татуировку в виде черного креста. И. И. Павлова оказывала активное сопротивление преступнику, исцарапала ногтями его лицо, кроме того, на ее теле имелись телесные повреждения, характерные для половых преступлений. На нижнем белье, как утверждала потерпевшая, могли остаться следы спермы преступника. Также женщина утверждала, что сможет опознать преступника по росту, телосложению, чертам лица и татуировке на правой руке. 23 января 2025 г. было возбуждено уголовное дело по ч. 1 ст. 166 УК Республики Беларусь.

*Укажите:*

1. *Какие судебные экспертизы могут быть назначены по данному уголовному делу?* \_\_\_\_\_

---

---

---

2. *Какие следы биологического происхождения должны быть обнаружены, упакованы и изъяты?* \_\_\_\_\_

---

---

---

3. *Возможно ли проведение генетической экспертизы в указанной ситуации и в отношении кого?* \_\_\_\_\_

---

---

---

4. *Какие образцы для сравнительного исследования необходимо изъять для назначения генетической экспертизы и у кого?* \_\_\_\_\_

---

---

---

5. *Какие следственные и оперативно-розыскные мероприятия необходимо провести для установления личности подозреваемого (перечислить кратко)?*

---

---

---

**3. Сформулируйте не менее четырех вопросов эксперту при назначении генетической экспертизы.**\_\_\_\_\_

1)\_\_\_\_\_

2)\_\_\_\_\_

3)\_\_\_\_\_

4)\_\_\_\_\_

## **2.6. Криминалистическая габитоскопия**

**1. Дайте понятие следующих категорий.**

Криминалистическая габитоскопия – это \_\_\_\_\_

Объекты криминалистической габитоскопии – это \_\_\_\_\_

Методы криминалистической габитоскопии – это \_\_\_\_\_

**2. Изучите предложенную фабулу и выполните задания.**

В д. Носовичи Добрушского района, неизвестный преступник незаконно проник в жилой дом А. А. Филимоновой с целью хищения имущества. Неожиданно для преступника хозяйка вернулась домой. Скрываясь от нее, преступник нанес потерпевшей несколько ножевых ранений, повлекших легкие телесные повреждения. Потерпевшая заявила, что сможет опознать преступника.

Укажите:

1. Какое преступление совершено? \_\_\_\_\_

\_\_\_\_\_

2. Какие из средств криминалистической габитоскопии могут быть использованы для раскрытия данного преступления? \_\_\_\_\_

\_\_\_\_\_

## **2.7. Криминалистическое оружиеведение**

**1. Дайте понятие следующих категорий.**

Криминалистическое оружиеведение – это \_\_\_\_\_

\_\_\_\_\_

К объектам криминалистического оружиеведения относятся: \_\_\_\_\_

\_\_\_\_\_

Огнестрельное оружие – это \_\_\_\_\_

\_\_\_\_\_

Боеприпас – это \_\_\_\_\_

\_\_\_\_\_

Патрон – это \_\_\_\_\_

\_\_\_\_\_

Взрывное устройство – это \_\_\_\_\_

\_\_\_\_\_

Криминалистическая баллистика – это \_\_\_\_\_

\_\_\_\_\_

Холодное оружие – это \_\_\_\_\_

\_\_\_\_\_

Метательное оружие – это \_\_\_\_\_

\_\_\_\_\_

Клинковое оружие – это \_\_\_\_\_

\_\_\_\_\_

Неклинковое (ударно-раздробляющее) оружие – это \_\_\_\_\_

\_\_\_\_\_

**2. Укажите части пистолета системы Макарова.**



1. \_\_\_\_\_

2. \_\_\_\_\_

3. \_\_\_\_\_

4. \_\_\_\_\_

5. \_\_\_\_\_

6. \_\_\_\_\_

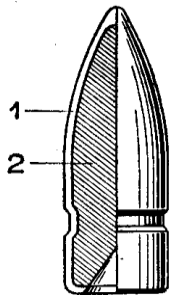
7. \_\_\_\_\_

8. \_\_\_\_\_

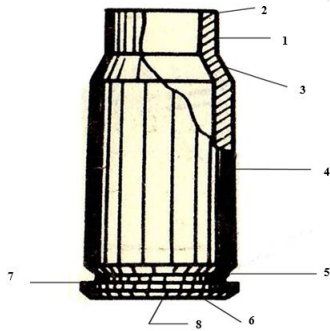
9. \_\_\_\_\_

\_\_\_\_\_

**3. Укажите элементы пули, стрелянной гильзы.**



- 1) \_\_\_\_\_
- 2) \_\_\_\_\_




- 1) \_\_\_\_\_
- 2) \_\_\_\_\_
- 3) \_\_\_\_\_
- 4) \_\_\_\_\_
- 5) \_\_\_\_\_
- 6) \_\_\_\_\_
- 7) \_\_\_\_\_
- 8) \_\_\_\_\_


**4. Сформулируйте не менее четырех вопросов эксперту при назначении баллистической экспертизы (объект исследования – пуля).**

- 1) \_\_\_\_\_
- \_\_\_\_\_
- 2) \_\_\_\_\_
- \_\_\_\_\_
- 3) \_\_\_\_\_
- \_\_\_\_\_
- 4) \_\_\_\_\_
- \_\_\_\_\_

**5. Определите входное и выходное отверстие огнестрельной раны на теле, подпишите.**



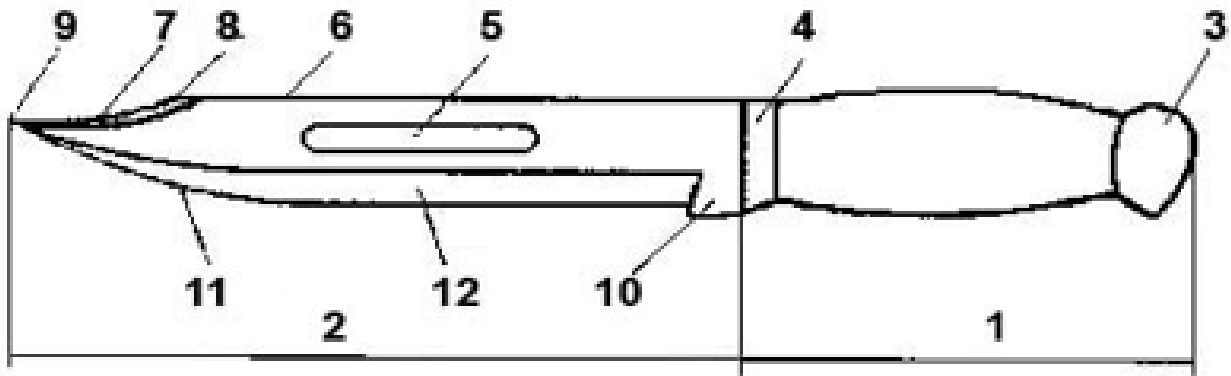
1



2

1.	2.
----	----

**6. Укажите элементы финского ножа**



Элементы финского ножа: \_\_\_\_\_

---

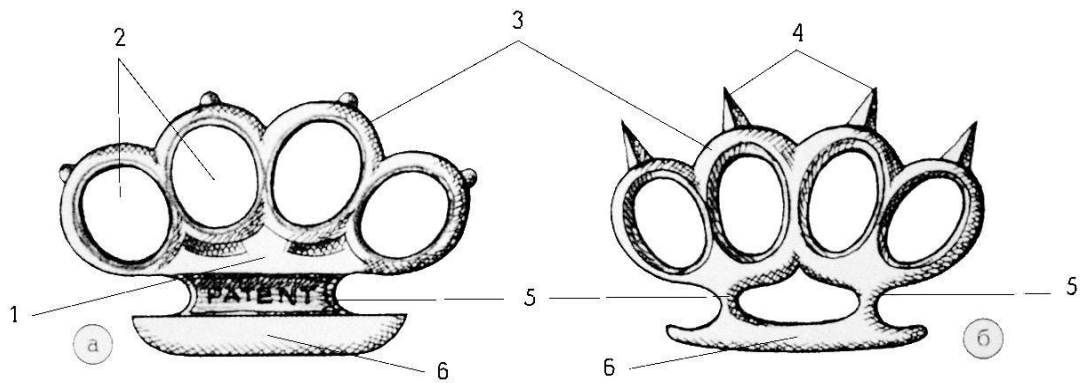
---

---

---

---

**7. Укажите элементы кастетов с одной и двумя стойками.**



Элементы кастетов: \_\_\_\_\_

---

---

---

---

---

**8. Изучите предложенную фабулу и выполните задания.**

В июле–августе 2023 г. преступная группа, состоящая из 3 человек, систематически совершала грабежи и разбойные нападения на квартиры

граждан в Речицком районе. После совершения одного из таких разбойных нападений 12 сентября 2023 г. сотрудникам милиции удалось задержать преступников по «горячим следам». При личном обыске задержанных у С. Т. Попова был обнаружен нож самодельного изготовления с длиной клинка 140 мм, толщиной 3 мм, у Г. С. Мелихова обнаружен пистолет «ТТ» с магазином, снаряженным пятью патронами, у В. Н. Степанченко был изъят газовый пистолет, по внешнему виду напоминающий «ПМ», который был заряжен одним газовым патроном.

*Укажите:*

1. *Какие объекты необходимо представить на экспертизы?* \_\_\_\_\_

---

---

---

2. *Какие экспертизы необходимо назначить?* \_\_\_\_\_

---

---

3. *Какие вопросы необходимо поставить на разрешение (сформулируйте, не менее двух вопросов по каждой экспертизе)?* \_\_\_\_\_

1) \_\_\_\_\_

---

---

2) \_\_\_\_\_

---

---

3) \_\_\_\_\_

---

---

4) \_\_\_\_\_

---

---

5) \_\_\_\_\_

---

---

6) \_\_\_\_\_

## **2.8. Криминалистическое документоведение**

**1. Дайте понятие следующих категорий.**

Криминалистическое документоведение – это \_\_\_\_\_

---

---

---

Объекты криминалистического исследования документов: \_\_\_\_\_

---

---

---

Классификация документов: \_\_\_\_\_

---

---

---

Способы подделки документов: \_\_\_\_\_

---

---

Интеллектуальный подлог – это \_\_\_\_\_

---

---

Материальный подлог – это \_\_\_\_\_

---

---

Полная подделка – это \_\_\_\_\_

---

---

Частичная подделка – это \_\_\_\_\_

---

---

Способы полиграфической печати: \_\_\_\_\_

---

---

Признаки частичной подделки документов:  
подчистка \_\_\_\_\_

---

---

травление \_\_\_\_\_

---

---

смывание \_\_\_\_\_

дописка \_\_\_\_\_

допечатка \_\_\_\_\_

замена листов документа \_\_\_\_\_

Документ – это \_\_\_\_\_

Правила обращения с документами: \_\_\_\_\_

Поддельный документ – это \_\_\_\_\_

Подложный документ – это \_\_\_\_\_

## **2. Изучите предложенную фабулу и выполните задания.**

Принимая у молодого мужчины деньги за оплату товара, продавец И. И. Калинина засомневалась в подлинности двух купюр достоинством 100 рублей каждая. Свои сомнения она выразила расплачивающемуся покупателю, который, схватив лежавший на прилавке товар, поспешил скрыться, однако был задержан двумя сотрудниками охраны торгового центра, отреагировавшими на призыв продавца И. И. Калинкиной

о задержании подозрительного покупателя. Прибывшим на место происшествия нарядом милиции была установлена личность задержанного – им оказался С. С. Ботов. При личном обыске у него были изъяты четыре денежные купюры достоинством 100 рублей каждая.

При осмотре купюр было выявлено следующее: разноцветные волокна на поверхности бумаги при воздействии на них иглой не отделяются от нее; в области изображения водяного знака на просвет и в ко-со падающем свете наблюдается пятно желтоватого цвета; в месте прохождения защитной нити отсутствует утолщение бумаги.

*Укажите:*

1. *Возможный способ подделки денежных купюр* \_\_\_\_\_

---

---

---

---

---

---

---

---

2. *Вид назначаемых экспертиз* \_\_\_\_\_

---

---

---

---

---

---

---

---

3. *Круг вопросов, которые могут быть решены экспертным исследованием изъятых купюр (не менее четырех).* \_\_\_\_\_

1) \_\_\_\_\_

2) \_\_\_\_\_

3) \_\_\_\_\_

4) \_\_\_\_\_

---

### 3. КРИМИНАЛИСТИЧЕСКАЯ ТАКТИКА

#### 3.1. Общие положения криминалистической тактики. Криминалистические версии и планирование расследования

##### 1. Определите следующие понятия.

Криминалистическая тактика – это \_\_\_\_\_

---

---

---

Задачами криминалистической тактики являются: \_\_\_\_\_

---

---

---

Система криминалистической тактики \_\_\_\_\_

---

---

---

---

Связь криминалистической тактики с другими разделами криминалистики и юридическими науками: \_\_\_\_\_

---

---

---

---

Правовые основы криминалистической тактики: \_\_\_\_\_

---

---

тактический прием \_\_\_\_\_

---

---

тактическая рекомендация \_\_\_\_\_

---

---

тактическая комбинация \_\_\_\_\_

\_\_\_\_\_

тактическая операция \_\_\_\_\_

\_\_\_\_\_

тактическое решение \_\_\_\_\_

\_\_\_\_\_

следственная ситуация \_\_\_\_\_

\_\_\_\_\_

Определите виды следственной ситуации и кратко охарактеризуйте:

1) \_\_\_\_\_

2) \_\_\_\_\_

3) \_\_\_\_\_

4) \_\_\_\_\_

\_\_\_\_\_

Следственное действие – это \_\_\_\_\_

\_\_\_\_\_

Определите структуру тактики отдельного следственного действия:

\_\_\_\_\_

\_\_\_\_\_

Подготовка к проведению следственного действия включает в себя следующее: \_\_\_\_\_

\_\_\_\_\_

\_\_\_\_\_

Рабочий этап следственного действия включает в себя следующее:

---

---

---

Заключительный этап следственного действия включает в себя следующее: \_\_\_\_\_

---

---

Укажите статьи УПК, в которых определены требования, предъявляемые к порядку проведения и протоколу следственного действия. \_\_\_\_\_

---

---

---

Приведите классификацию следственных действий по следующим критериям:

по проведению на отдельных стадиях уголовного процесса следственные действия подразделяются на следующие виды: \_\_\_\_\_

---

---

---

по целевому назначению: \_\_\_\_\_

---

---

---

в зависимости от особенностей процессуальной формы: \_\_\_\_\_

---

---

---

Криминалистическая версия – это \_\_\_\_\_

---

---

---

Организация расследования – это \_\_\_\_\_

---

---

---

Планирование расследования – это \_\_\_\_\_

---

---

## **2. Изучите предложенную фабулу и выполните задания.**

10 апреля в 11.30 в Новобелицкий РОВД г. Гомеля поступило сообщение от жильцов дома № 6 по ул. Пионерская о том, что во дворе на асфальте обнаружен труп шестнадцатилетней Иваницкой Юлии Сергеевны, проживающей в 3 подъезде на 9 этаже, квартира 135.

*Укажите состав участников следственно-оперативной группы. Какие функции они должны выполнять в сложившейся ситуации (запишите кратко)?*

---

---

---

---

---

## **3.2. Тактика обыска и выемки**

### **1. Определите следующие понятия.**

Обыск – это \_\_\_\_\_

---

---

---

Выемка – это \_\_\_\_\_

---

---

---

Укажите нормы УПК, регламентирующие производство:  
обыска \_\_\_\_\_

---

---

ВЫЕМКИ \_\_\_\_\_

---

---

Назовите виды обыска

по объекту: \_\_\_\_\_

---

---

по последовательности: \_\_\_\_\_

---

---

Перечислите тактические приемы проведения обыска: \_\_\_\_\_

---

---

Какие процессуальные документы оформляются при производстве (перечислите):

обыска \_\_\_\_\_

---

---

выемки \_\_\_\_\_

---

---

Укажите, в каких случаях необходима санкция прокурора для производства

обыска \_\_\_\_\_

---

---

выемки \_\_\_\_\_

---

---

## **2. Изучите фабулу и выполните задания.**

Работая на месте происшествия в составе следственно-оперативной группы, следователь в ходе беседы с отцом погибшей С. И. Иваницким выяснил, что Юлия была активным пользователем социальных сетей, как и все подростки. В ее распоряжении имелся мобильный телефон с выходом в Интернет и ноутбук, который она использовала для учебы и общения в социальных сетях.

Следователь предложил отцу представить для исследования мобильный телефон и ноутбук дочери. Однако, телефона в комнате дочери на привычном месте не оказалось, а ноутбук находился на письменном столе Иваницкой.

Следователь предложил отцу позвонить по номеру дочери и осмотреться в квартире на предмет поиска телефона, однако он не был обнаружен, звонок остался без ответа. После чего следователь и оперативный сотрудник осуществили поиск телефона в комнате погибшей, а также иных помещениях. В результате телефон был обнаружен под подоконником за радиатором на беззвучном режиме.

1. *Какие процессуальные решения и следственные действия должен реализовать следователь для того, чтобы на законных основаниях изъять ноутбук и мобильный телефон погибшей для исследования (перечислите)?*

---

---

---

2. *Нужна ли санкция прокурора при проведении процессуальных и следственных действий? Если да, то в каком случае, если нет, то почему (ответ обоснуйте)?*

---

---

---

---

### **3.3. Тактика предъявления для опознания**

#### **1. Определите следующие понятия по теме.**

Предъявление для опознания – это \_\_\_\_\_

---

---

Укажите цели предъявления для опознания: \_\_\_\_\_

---

---

Укажите нормы УПК, регламентирующие порядок предъявления для опознания: \_\_\_\_\_

---

---

Перечислите виды предъявления для опознания: \_\_\_\_\_

---

---

---

Перечислите тактические приемы предъявления для опознания: \_\_\_\_\_

---

---

---

## 2. Изучите фабулу и выполните задания.

В ходе дальнейшего расследования по делу Ю. С. Иваницкой следователь выяснил следующие обстоятельства. При допросе А. П. Поповой выяснилось, что в момент гибели Юлии она находилась в магазине «Копеечка», недалеко от их дома, что подтверждается записями из камер наблюдения данного магазина и показаний кассира И. И. Фойницкой, которая хорошо знает Попову как постоянного покупателя. Отец, С. И. Иваницкий находился на рабочем месте, что подтверждается показаниями коллег.

Как пояснила Попова, к Юлии неоднократно приходил молодой человек по имени Андрей. Как правило, после его ухода, Юлия вела себя агрессивно, порой неадекватно. Попова неоднократно просила мужа разобраться с данными посещениями и выяснить личность молодого человека. Также Попова и ее муж заявили, что смогут его опознать в случае необходимости как по признакам внешности, так и голосу, походке. Соседки Петрова и Сидорова в своих показаниях также упоминали про данного молодого человека.

При изучении информации, хранящейся в мобильном телефоне и компьютере, следователь выяснил, что погибшая вела активную переписку с Андреем, она носила романтический характер со стороны Юлии. Девушка постоянно признавалась ему в своих чувствах. Обнаружено множество видео и фотоизображений Юлии с Андреем. Молодой человек постоянно спрашивал у погибшей про деньги и выражал недовольство, если Юлии не удавалось их попросить у родителей. Он ругал ее в сообщениях за то, что без очередной «вкусняшки» им будет плохо и в этом виновата она. Следователю удалось установить номер телефона Андрея.

1. Укажите, какой вид опознания необходимо провести в сложившейся следственной ситуации. \_\_\_\_\_

---

---

---

2. Перечислите, кто из названных лиц может быть привлечен следователем в качестве опознающих. \_\_\_\_\_

3. Определите, какие действия должен предпринять следователь для установления места нахождения Андрея. \_\_\_\_\_

### **3.4. Тактика следственного эксперимента и проверки показаний на месте**

#### **1. Определите следующие понятия по теме.**

Следственный эксперимент – это \_\_\_\_\_

Проверка показаний на месте – это \_\_\_\_\_

Укажите цели:  
следственного эксперимента \_\_\_\_\_

проверки показаний на месте \_\_\_\_\_

Перечислите виды:  
следственного эксперимента \_\_\_\_\_

проверки показаний на месте \_\_\_\_\_

Укажите нормы УПК, регламентирующие порядок проведения:  
следственного эксперимента \_\_\_\_\_

проверки показаний на месте \_\_\_\_\_

## **2. Изучите фабулу и выполните задания.**

В ходе дальнейшего расследования по делу Ю. С. Иваницкой молодой человек по имени Андрей был задержан. Им оказался 20-летний Хиженков Андрей Николаевич, ранее судимый за хулиганские действия. Как показал задержанный, в настоящее время он нигде не работает, проживает с родителями по адресу г. Гомель, ул. Б. Хмельницкого, 24, кв. 57. С Ю. С. Иваницкой его связывали романтические отношения, вместе они проводили время и употребляли различные наркотики, в том числе и синтетические. Накануне гибели 9 апреля они встречались с Юлией, катались на самокате по ул. Советской, не справились с управлением в районе перекреста рядом с «Полесспечатью» упали, в результате чего у Юлии и у него множество ссадин и царапин на теле.

Причастность к гибели Юлии отрицал, но пояснил, что действительно приходил к ней 10 апреля за деньгами, чтобы приобрести наркотики, однако денег у погибшей не оказалось, а она находилась в состоянии ломки. В связи с чем ему пришлось спешно уйти, чтобы найти деньги на дозу и облегчить состояние Юлии. В момент, когда он покинул квартиру, Юлия была жива, родителей дома не было. Задержанный пояснил, что ушел в 10.45, так как именно в это время ему пришло сообщение в “Telegram” о том, где и когда он может забрать дозу.

Соседка Сидорова в своих показаниях сообщила, что встретила Андрея на лестничной клетке около 11 часов, он вышел из квартиры Иваницкой и вызвал лифт.

Также задержанный пояснил, что связывался с продавцами наркотиков через “Telegram”, деньги перечислял на электронный кошелек,

закладки забирал в разных частях города по координатам продавца, не все места помнит, но некоторые из них в Центральном районе, Новобелицком районе г. Гомеля готов указать. Наркотики приобретал для собственного употребления и для Юлии.

1. В каком процессуальном статусе пребывает А. Н. Хиженков? \_\_\_\_\_

---

---

---

---

---

2. Какое следственное действие необходимо провести в сложившейся следственной ситуации? \_\_\_\_\_

---

---

---

---

---

3. Что должен установить следователь путем проведения данного следственного действия? \_\_\_\_\_

---

---

---

---

---

4. Круг участников следственного действия: \_\_\_\_\_

---

---

---

---

---

5. Какие еще следственные действия и иные мероприятия необходимо осуществить для проверки показаний Хиженкова? \_\_\_\_\_

---

---

---

---

---

## 4. КРИМИНАЛИСТИЧЕСКАЯ МЕТОДИКА

### 4.1. Общие положения криминалистической методики

#### 1. Определите следующие понятия по теме.

Криминалистическая методика – это \_\_\_\_\_

---

---

---

Система криминалистической методики: \_\_\_\_\_

---

---

---

Задачи криминалистической методики: \_\_\_\_\_

---

---

---

Укажите источники криминалистической методики: \_\_\_\_\_

---

---

---

Принципы криминалистической методики: \_\_\_\_\_

---

---

---

Определите структуру частной криминалистической методики: \_\_\_\_\_

---

---

---

Криминалистическая характеристика – это \_\_\_\_\_

---

---

---

---

---

Укажите элементы криминалистической характеристики: \_\_\_\_\_

---

---

---

---

---

Определите обстоятельства, подлежащие доказыванию по уголовным делам: \_\_\_\_\_

---

---

---

---

---

Типичная следственная ситуация – это \_\_\_\_\_

---

---

---

---

---

Определите этапы расследования преступлений: \_\_\_\_\_

---

---

---

---

---

Профилактическая деятельность следователя – это \_\_\_\_\_

---

---

---

---

---

# РЕЦЕНЗИЯ

## на выполнение заданий рабочей тетради по дисциплине «Криминалистика»

студент \_\_\_\_\_

группа \_\_\_\_\_

форма обучения \_\_\_\_\_

### 1. Выполнение теоретических заданий

1. Полнота изложения определений и понятий по темам.
2. Владение понятийным аппаратом по темам.
3. Умение пользоваться законодательством и литературой по темам.
4. Умение и навыки по поиску информации для раскрытия понятийного аппарата, выполнения теоретических заданий.
5. Знание положений УПК.

1	2	3	4	5	6	7	8	9	10
1	2	3	4	5	6	7	8	9	10
1	2	3	4	5	6	7	8	9	10
1	2	3	4	5	6	7	8	9	10
Общая по разделу:									

### 2. Выполнение практических заданий

1. Правильность выполнения заданий на сопоставление понятий, классификация объектов.
2. Правильность выполнения заданий на описание частей различных объектов..
3. Полнота и содержательность описания объектов в фрагментах протокола ОМП.
4. Качество выполнения рисунков, схем и фрагментов текстов.
5. Умение определять вид экспертизы, подлежащей проведению.
6. Умение формулировать вопросы для проведения экспертизы.

1	2	3	4	5	6	7	8	9	10
1	2	3	4	5	6	7	8	9	10
1	2	3	4	5	6	7	8	9	10
1	2	3	4	5	6	7	8	9	10
1	2	3	4	5	6	7	8	9	10
1	2	3	4	5	6	7	8	9	10
Общая по разделу:									

### 3. Разрешение ситуаций по предложенным фабулам

1. Полнота анализа информации, изложенной в фабуле.
2. Полнота и степень разрешения вопросов, поставленных в фабуле.
3. Умение формулировать выводы, выполнять задания.

1	2	3	4	5	6	7	8	9	10
1	2	3	4	5	6	7	8	9	10
1	2	3	4	5	6	7	8	9	10
Общая по разделу:									

### 4. Качество заполнения практикума

1. Аккуратность заполнения.
2. Читательность почерка.
3. Аккуратность при выполнении заданий, схем, таблиц.
4. Самостоятельность и оригинальность выполнения заданий.

1	2	3	4	5	6	7	8	9	10
1	2	3	4	5	6	7	8	9	10
1	2	3	4	5	6	7	8	9	10
1	2	3	4	5	6	7	8	9	10
Общая по разделу:									

Оценка за выполнение Рабочей тетради

--

Учебное издание

## **КРИМИНАЛИСТИКА**

Рабочая тетрадь

Составитель

**Набатова Анна Эдуардовна**

Подписано в печать 25.03.2026. Формат 60x84 1/8.

Бумага офсетная. Ризография.

Усл. печ. л. 5,58. Уч.-изд. л. 4,86.

Тираж 10 экз. Заказ 147.

Издатель и полиграфическое исполнение:

учреждение образования

«Гомельский государственный университет имени Франциска Скорины».

Специальное разрешение (лицензия) № 02330 / 450 от 18.12.2013 г.

Свидетельство о государственной регистрации издателя, изготовителя,

распространителя печатных изданий в качестве:

издателя печатных изданий № 1/87 от 18.11.2013 г.;

распространителя печатных изданий № 3/1452 от 17.04.2017 г.

Ул. Советская, 104, 246028, Гомель.