

ПОЗИЦИОНИРОВАНИЕ ГОРОДА ХАРЬКОВА СРЕДИ ОБЛАСТНЫХ ЦЕНТРОВ УКРАИНЫ ПО ОТДЕЛЬНЫМ ПОКАЗАТЕЛЯМ РАЗВИТИЯ

*Харьковский национальный университет имени В.Н. Каразина,
г. Харьков, Украина,
a.v.mazurova@ukr.net*

В статье рассмотрено распределение областных центров Украины по количеству населения, крупных городов государства по плотности населения и площади городской территории. Проведено ранжирование крупных городов Украины по 17 показателям социально-экономического развития. Выявлена позиция города Харькова относительно других крупных областных центров Украины.

В связи с расширением международного сотрудничества, усилением процессов глобализации и все большей популяризации местного самоуправления все больше внимания уделяется разработке разнообразных рейтингов, с помощью которых можно определить позицию того или иного объекта в общей мировой системе или национальном масштабе. Предметом рейтингов становятся страны, регионы, агломерации, города и тому подобное. Одним из способов определения позиции города в международной и национальной системе является анализ рейтингов за различными показателями развития города.

Для Харькова, как одного из ведущих научных, финансовых, транспортных и экономических центров является очень актуальным определение позиции города, среди других крупных центров и поиск оптимальных путей повышения уровня развития за счет опыта других городов.

Харьков занимает одну из ведущих позиций среди городов Украины во многих аспектах. Так, например, Харьков занимает второе место по численности населения среди 22 областных центров Украины (нет объективных статистических данных о Донецке и Луганске) (рисунок 1). Численность населения в городе составляет 1,45 млн. чел. Его опережает только столица Украины – Киев с населением 2,88 млн. чел. В пятерку лидеров по численности населения входят Харьков, Одесса, Днепр и Запорожье.

Рассматривая вопрос величины городов Украины по площади территории Харьков занимает 15 место по этому показателю с площадью 35002 га. Среди крупнейших областных центров Харьков опережают Киев (83558) и Днепр (40508). Рассматривая распределение областных центров Украины по плотности населения, можно отметить, что Харьков занимает 6 место по плотности населения (40,9 чел.). Среди крупных областных центров город уступает лишь Одессе (61,5 чел.) и Львову (42,3 чел.).

Задачей исследования является сравнение основных показателей состояния и развития города Харькова с другими городами Украины. Для анализа были использованы данные шести крупнейших по численности населения областных центров Украины, среди которых Киев, Харьков, Одесса, Днепр, Запорожье и Львов. Для анализа не использовались показатели Донецка и Луганска из-за отсутствия актуальной статистической информации.

Также были проанализированы 17 показателей развития определенных сфер города. В частности, финансовые показатели, показатели внедрения научных новаций,

показатели уровня развития городской инфраструктуры и социально-экономического развития (рисунок 1–3, таблица 1).

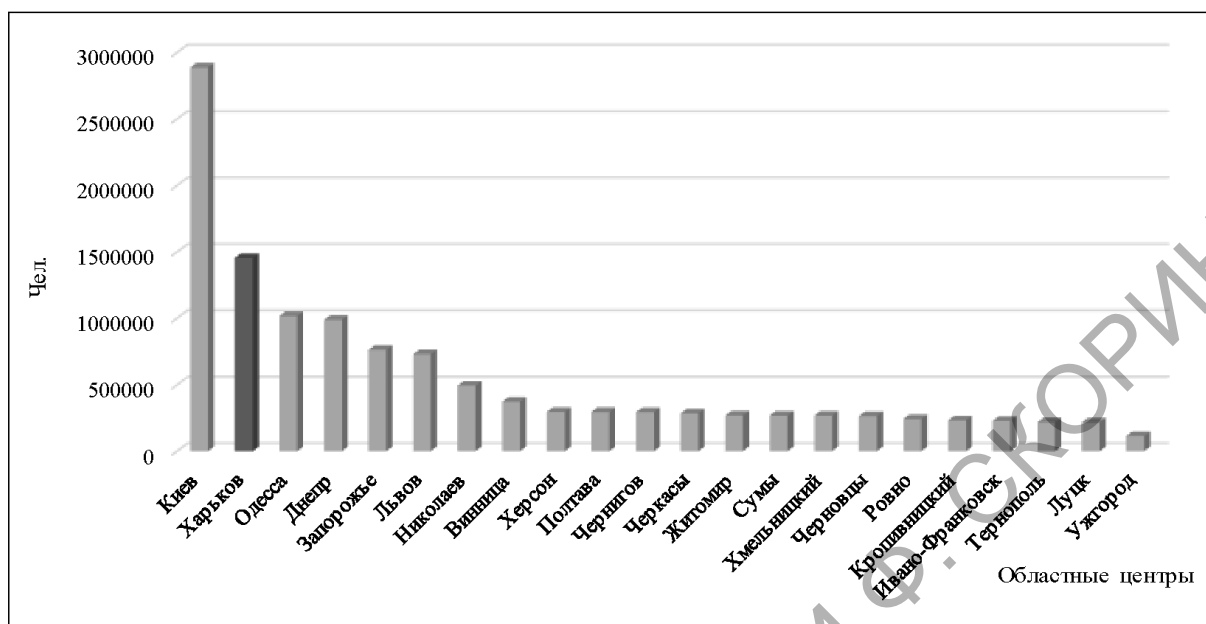


Рисунок 1 – Распределение областных центров Украины по количеству населения (построено автором по данным [3])

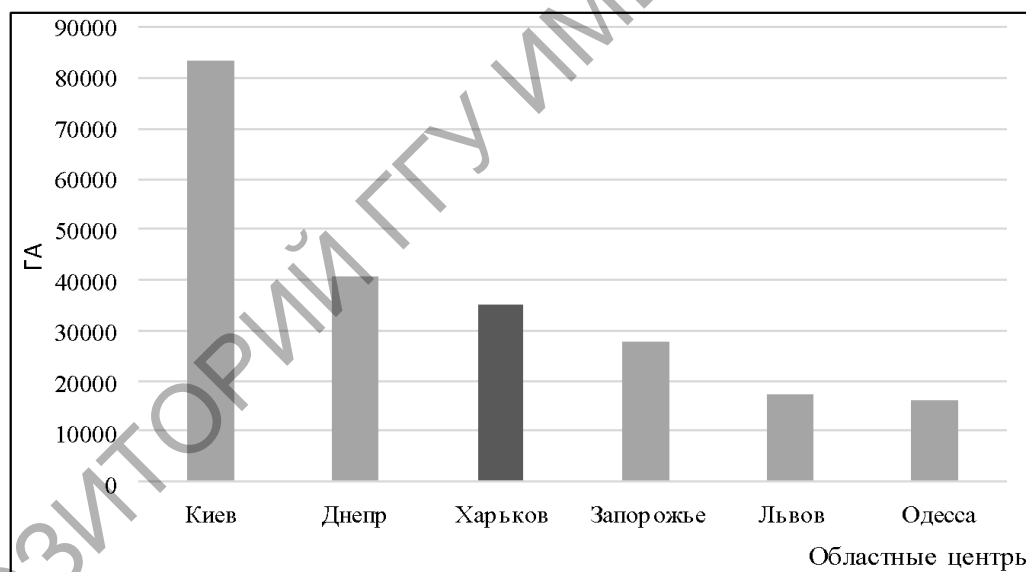


Рисунок 2 – Распределение некоторых областных центров Украины по величине площади города (построено автором по данным [2])

По результатам анализа Харьков занимает лидирующие позиции по некоторым пунктам. Преимущественно опережает его столица государства, Киев. Так, например, в городе одно из крупнейших в стране количество вузов – 56 (2 место после Киева – 107 вузов), количество предприятий, выполняющих научно-исследовательские разработки – 151 предприятие (2 место после Киева – 314 предприятий), численность ученых – 11,9 тыс. человек (2 место после Киева – 32,5 тыс. человек); город занимает передовые позиции по объему грузооборота – 1,4 млрд. ткм (2 место после Киева – 3,1 ткм).

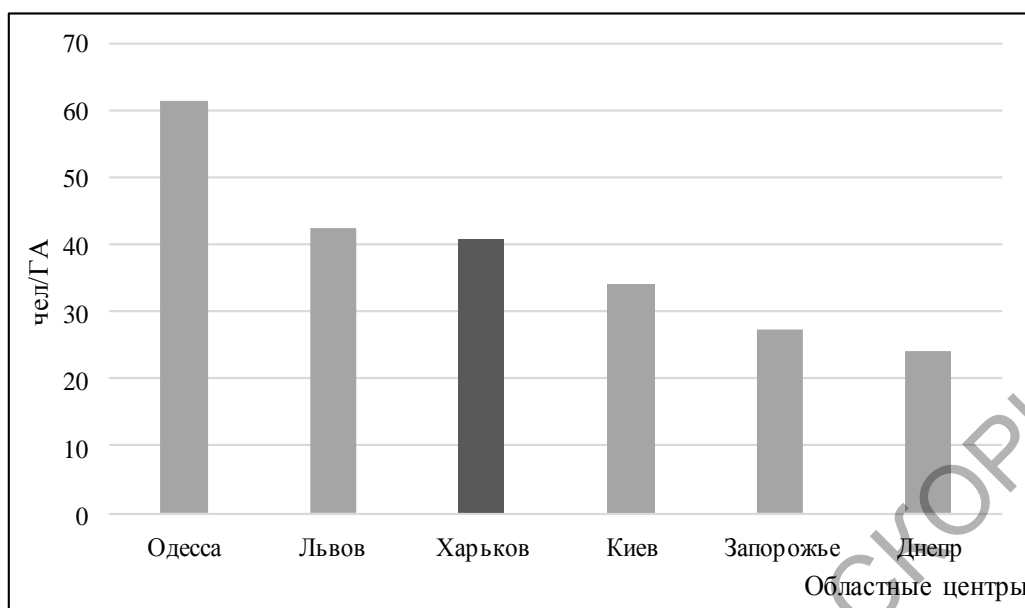


Рисунок 3 – Распределение некоторых областных центров Украины по плотности населения (построено автором по данным [1])

Таблица 1 – Место Харькова среди некоторых областных центров Украины по показателям развития города (построено автором по данным)

Показатели	Областные центры						Место Харьков
	Киев	Одесса	Днепр	Львов	Запорожье	Харьков	
1	2	3	4	5	6	7	8
Количество высших учебных заведений (I–IV уровней аккредитации, 2014), ед.	107	39	52	43	17	56	2
Количество предприятий, которые выполняют научные исследования и разработки (2014), ед.	314	51	57	72	23	151	2
Численность ученых (2014), чел.	32527	2129	8183	3229	3792	11853	2
Объем реализованной промышленной продукции, млн. грн.	124415,1	16947,7	82370,1	24257,8	95222,7	52942,9	4
Объем реализованной промышленной продукции на 1 человека	42804,3	16766,6	83514,2	31985,5	125806,2	36462,1	4
Капитальные инвестиции, млн. грн.	80216,8	5055,3	7008,5	5850,8	4810,2	6564,0	3
Капитальные инвестиции на душу населения, грн.	28275,2	5075,5	7124,6	7714,7	6327,6	4582,5	4
Жилье, принятое в эксплуатацию, тыс. м ²	1365,8	371,6	161,5	571,8	58,9	245,5	4
Грузооборот автомобильного транспорта (2014 г.), млн. ткм.	3101,3	537,0	896,9	1066,7	433,7	1358,7	2

Окончание таблицы 1

1	2	3	4	5	6	7	8
Пассажиروоборот автомобильного транспорта (2014), млн. пас. км	3898,3	2492,1	1436,9	2080,3	537,9	835,5	5
Прямые иностранные инвестиции в экономику города, млн. долл. США	22600,4	565,6	1669,8	754,2	880,8	1326,0	3
Прямые иностранные инвестиции в экономику города на 1 человека, долл. США	7775,6	559,5	1693,0	994,5	1163,6	914,7	5
Розничный товарооборот (2014), млн грн	125931,9	33736,9	21655,2	14142,3	12653,1	26420,6	3
Розничный товарооборот на 1 человека (2014), грн	2459,8	33189,3	21825,4	18630,3	16605,1	18196,0	4
Объем реализованных услуг (2014), млн. грн.	125828,5	17990,8	15172,1	10642,0	4328,7	15616,6	3
Объем реализованных услуг на 1 человека (2014), грн.	43569,4	17698,8	15291,4	14019,2	5680,7	10748,7	5
Среднемесячная заработная плата, грн.	6732	4089	4266	3958	4470	3840	6

В 2015 году Харьков находился среди лидеров по объему капитальных и иностранных инвестиций (6,6 млрд. грн и 1,3 млрд. долл. США соответственно); по показателям розничной торговли (26,4 млрд. грн) и реализованных услуг (15,6 млрд. грн). Город является четвертым по объему реализованной промышленной продукции (52,9 млрд. грн) и объемом принятого в эксплуатацию жилья (245,5 тыс. м²). В то же время в 2015 по социально-экономическим показателям в расчете на 1 жителя города (объемы реализации промышленной продукции, услуг, розничный товарооборот, капитальные и иностранные инвестиции) и уровнем средней заработной платы Харьков уступал практически всем крупнейшим областным центрам Украины.

В ходе анализа полученной информации было проведено ранжирование шести крупнейших по численности населения областных центров Украины по указанным 17 показателям (рисунок 4).

В каждой категории городу присуждался ранг от 1 до 6, где 6 – самый высокий показатель. Таким образом, города с самыми высокими показателями имеют высокие баллы в ранжировании. В первую тройку лидеров вошли Киев (95 баллов), Днепр (64 балла) и Львов (54 балла). Харьков занимает четвертую позицию с 53 баллами. Это свидетельствует о невысоких позициях города во многих категориях, были проанализированы. Так, например, Харьков имеет самые низкие показатели по капитальным инвестициям в целом, а также на 1 человека, наименьшую среднюю заработную плату среди приведенных городов.

Харьков, как один из самых развитых центров Украины занимает одну из ведущих позиций в государственной системе городов. Так, например, город является вторым по количеству населения среди всех областных центров, третьим по площади территории города и плотности населения среди крупных областных центров Украины.

По социально-экономическим показателям Харьков занимает четвертое место среди крупных областных центров Украины. Город является одним из лидеров в сфере

образование, научного развития; одним из крупнейших транспортных центров и инвестиционно привлекательных регионов.

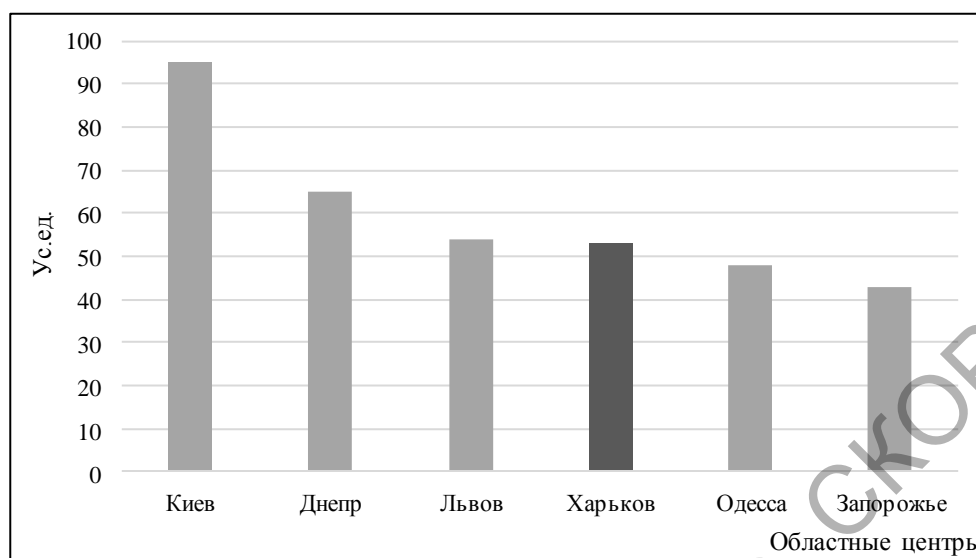


Рисунок 4 – Ранжирование некоторых областных центров по 17 показателям развития (построено автором по данным)

Существенной проблемой является наименьшая средняя заработная плата среди представленных областных центров. При достаточно высоком уровне научного развития и большом объеме квалифицированных кадров, повышенное внимание нужно обратить именно на привлечение инвесторов, развитие и поддержку предпринимательской деятельности, в том числе розничного товарооборота и предоставления услуг, и в свою очередь повышения доходов жителей города.

Список литературы

1. Рейтинг обласних центрів за щільністю населення [Електронний ресурс] – Режим доступу: http://blog.suspilneoko.org.ua/shilnist_naselennia_mista/
2. Топ-50 найбільших за площею міст України [Електронний ресурс] – Режим доступу: http://blog.suspilneoko.org.ua/top-50_cities/
3. Чисельність наявного населення України на 1 січня 2016 року. Державна служба статистики України / [під заг. ред. Тімоніної М.Б.]. – К. : Видавництво «Консультант», 2016. – 85 с.
4. Ярошенко, І.В. Позиціонування міста Харкова та окремих великих міст України на регіональному, національному та міжнародному рівнях / І.В. Ярошенко, І.Б. Семигуліна // Регіональна економіка. – № 3. – 2016. – С. 115–126.

A.V. MAZUROVA

POSITIONING OF KHARKIV AMONG UKRAINIAN REGIONAL CENTERS BY SEPARATE DEVELOPMENT INDICATORS

This article deals with distribution of the Ukrainian regional centers by quantity of the population, the large cities by density of population and urban area. Ranging of the Ukrainian large cities by 17 social and economic development indicators is carried out. Kharkiv position relative to other major regional centers of Ukraine is revealed.