

ДИНАМИКА ВОСПРИЯТИЯ РУССКОГО ЯЗЫКА КАК РОДНОГО И ЕГО ИСПОЛЬЗОВАНИЯ В ГОМЕЛЬСКОЙ ОБЛАСТИ В ПОСТСОВЕТСКИЙ ПЕРИОД

Соколов А. С., старший преподаватель
УО «Гомельский государственный университет им. Ф. Скорины»
Белоруссия, г. Гомель
alsokol@tut.by

Аннотация. В статье проанализирована динамика показателей доли городского и сельского населения Гомельской области, назвавших русский язык родным языком и языком домашнего общения. Данные показатели заметно увеличиваются с 1999 г. В 2019 г. доля населения области, назвавшего родным русский язык, впервые превысила долю назвавшего белорусский. Выделены группы районов по уровню распространения русского языка.

Ключевые слова: население Белоруссии, Гомельская область, родной язык, язык домашнего общения, языковая ситуация, городское население, сельское население.

Гомельская область занимает приграничное с Россией (Брянская область) и Украиной (Черниговская, Житомирская области) положение. Проходящие здесь процессы языковой самоидентификации отражают социальные, этнокультурные, политико-цивилизационные особенности населения региона.

Целью работы было выявление пространственно-временных закономерностей распространения русского языка в Гомельской области в целом и на уровне её административных районов. Источником информации стали результаты переписей [1–3].

Сложности в интерпретации результатов переписей населения по языковым вопросам связаны с отсутствием у части населения корректного понимания термина «родной язык», как язык, первым усвоенный в раннем детстве без применения специальных обучающих технологий; существенной политизацией языкового вопроса; эмоциональными причинами выбора того или иного ответа на языковые вопросы, зависящими от личных убеждений опрашиваемого, а не от фактической ситуации; доминировавшая в советское время и активно пропагандируемая в начальный период постсоветского времени точка зрения, что родным языком может быть только язык того этноса, к которому относит себя опрашиваемый и т. д. Эти причины обуславливают необходимость применения комплекса методов и источников информации для адекватного выявления языковой ситуации и её динамики [4].

В советское время значение доли всего населения БССР и отдельно доли белорусов по национальности, считающих своим родным русский и белорусский языки была подвержена небольшим изменениям в сторону уменьшения доли белорусского и возрастания доли русского языка. Первая перепись независимой Белоруссии 1999 г. не зафиксировала существенных изменений (доля белорусского языка несколько выросла), однако затем доля русского языка стала стремительно возрастать (рисунок 1). В 2019 г. доля белорусов, считающих своим родным языком русский, возросла по сравнению с 1999 г. в 3,6 раза, тогда как соответствующая доля всего населения – в 2,8 раза. Оба этих показателя, так же, как такие же показатели для белорусского языка, в 2019 г. вплотную приблизились к отметке 50 %, таким образом, почти сравнявшись.

В программу переписи с 1999 г. был впервые введён вопрос о том, какой язык является для респондента домашним, языком бытового общения. Это позволило реально оценивать текущую ситуацию с использованием государственных и других языков. Было выяснено, что доля населения, использующего русский язык многократно превышает долю, назвавшую его родным. С каждой новой переписью возрастала доля людей, называвших русский язык родным и языком домашнего общения (таблица 1). Особенно стремительно растёт этот показа-

тель для сельского населения. Так, доля русского языка, как родного, для сельского населения Гомельской области с 1999 по 2019 г. возросла в 4,5 раза, или на 28,4 % (городское – в 1,8 раза, или на 24,6 %), его доля, как языка домашнего общения – в 3,2 раза, или на 46,1 % (городское – в 1,06 раза, или на 4,9 %).

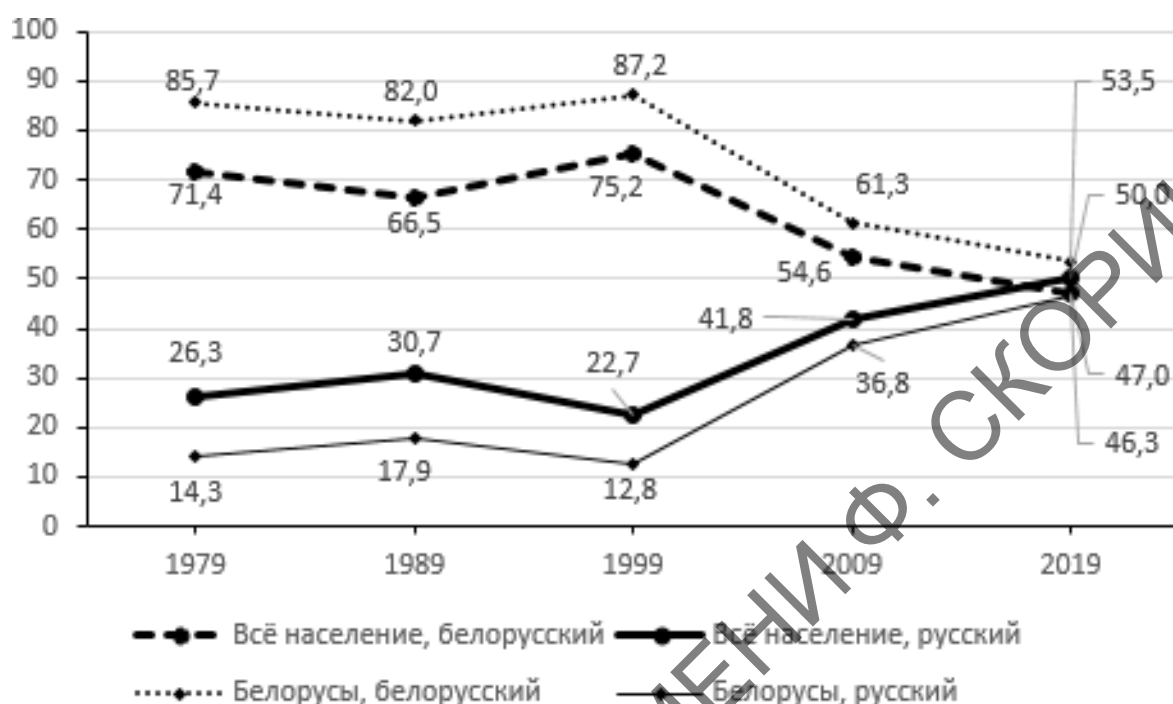


Рисунок 1 - Динамика доли русского и белорусского языков, как родных, для всего населения Гомельской области и для белорусов по национальности, % (составлено по [1–3; 5])

Таблица 1 – Родной язык и язык домашнего общения населения Гомельской области по результатам переписей 1999, 2009 и 2019 гг.

Категория населения	1999		2009		2019	
	бел.	<i>рус.</i>	бел.	<i>рус.</i>	бел.	<i>рус.</i>
родной язык						
Всё население	75,2	22,7	54,6	41,8	47,0	50,0
Городское	68,3	29,4	45,7	50,2	42,9	54,0
Сельское	90,1	8,2	78,5	19,2	60,4	36,6
язык домашнего общения						
Всё население	34,5	65,0	22,7	72,0	14,5	83,3
Городское	16,4	83,2	10,4	84,4	9,6	88,1
Сельское	78,6	21,4	55,7	38,8	30,5	67,5

Таким образом, резко сократилась разница между городским и сельским населением по доле русского языка, как языка домашнего общения (с 61,8 % в 1999 г. до 20,6 % в 2019 г.); по доле русского языка, как родного, эта разница изменилась незначительно (с 21,2 % в 1999 г. до 17,4 % в 2019 г.). В 2019 г. впервые доля всего населения области назвавшего русский язык родным превысила долю назвавших родным белорусский язык, а также доля сельского населения, назвавшего русский язык языком домашнего общения, превысила 50 %.

По административным районам наблюдаются весьма различные значения доли русского языка как родного и как языка домашнего общения, среди городского и сельского населения (рисунки 2–5).

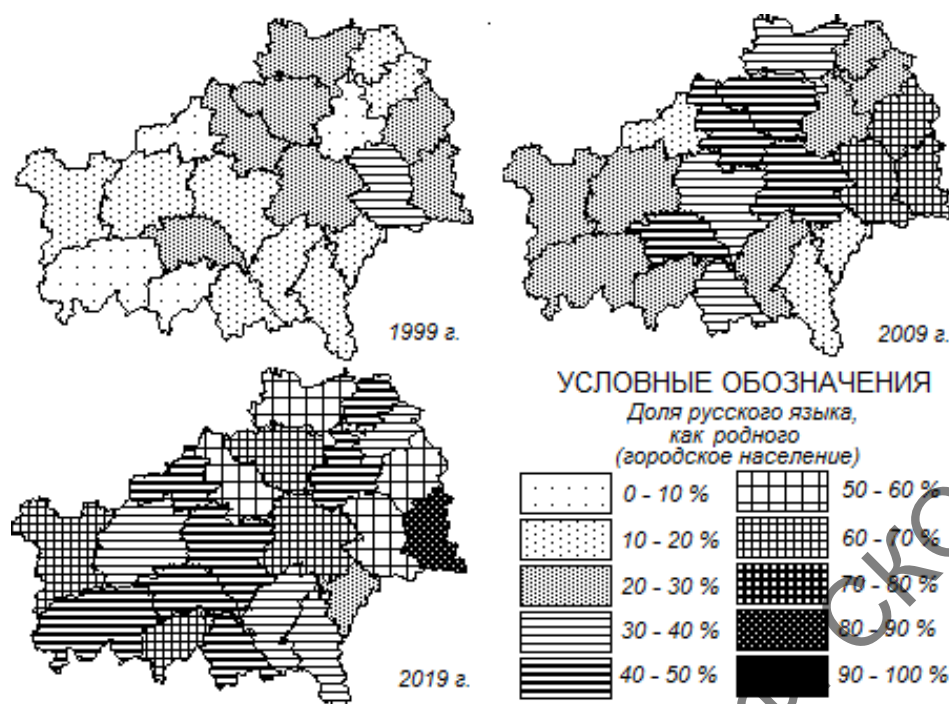


Рисунок 2 – Доля населения, назвавшего русский язык родным, по переписям 1999, 2009, 2019 гг. по районам Гомельской области (городское население)

Так, в 1999 г. ни в одном районе области доля городского населения, назвавшего русский язык родным, не превышала 40 %, в 20 из 21 района она была менее 30 %, а в 5 районах – менее 10 %. В 2009 г. не осталось ни одного района, где эта доля была бы менее 10 %, в семи районах этот показатель превысил 40 %, а в трёх районах – 50 %. В 2019 г. в 20 районах из 21 доля русского языка, как родного для городского населения, превысила 30 %, а в 5 районах – 70 %. Показатель стандартного отклонения, характеризующий степень разброса значений для районов вокруг математического ожидания, в 2009 г. возрос с 8,6 в 1999 г. до 16,7, а в 2019 – несколько уменьшился до 12,3, то есть тенденция на увеличение разброса значений, сопровождавшая значительное увеличение доли русского языка, как родного, сменилась на постепенное уменьшение разницы значений между районами вместе с существенным замедлением роста рассматриваемого показателя.

Для сельского населения доля русского языка как родного продолжает стремительно расти, одновременно увеличивается значений стандартного отклонения – от характерного для небольшого колебания значений данного показателя между районами значения 3,5 в 1999 г. до 10,4 в 2009 г. и 15,3 в 2019 г. Таким образом, если в 1999 г. величина разброса значений доли русского языка, как родного, между районами Гомельской области для городского населения превышала соответствующую величину для сельского, то в 2019 ситуация сменилась на противоположную.

В целом, в 1999 г. в 18 из 21 районах доля сельского населения, назвавшего русский язык родным, составляла менее 10 % и ни в одном районе не превышала 20 %, то в 2019 г. в трёх районах она превысила 50 %, а значения менее 10 % стали вообще отсутствовать; лишь в 5 районах юга и запада области, характеризующихся низкими показателями социально-экономического развития сельского населения, этот показатель был менее 20 %.

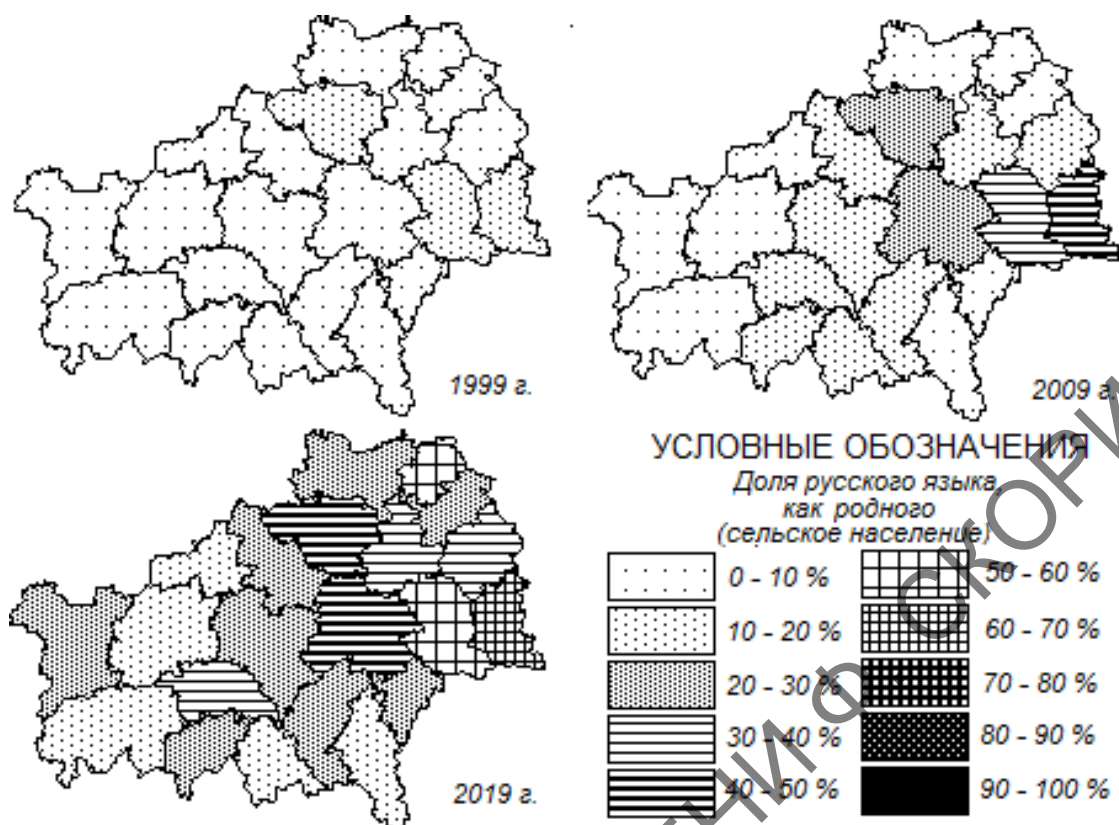


Рисунок 3 – Доля населения, назвавшего русский язык родным, по переписям 1999, 2009, 2019 гг. по районам Гомельской области (сельское население)

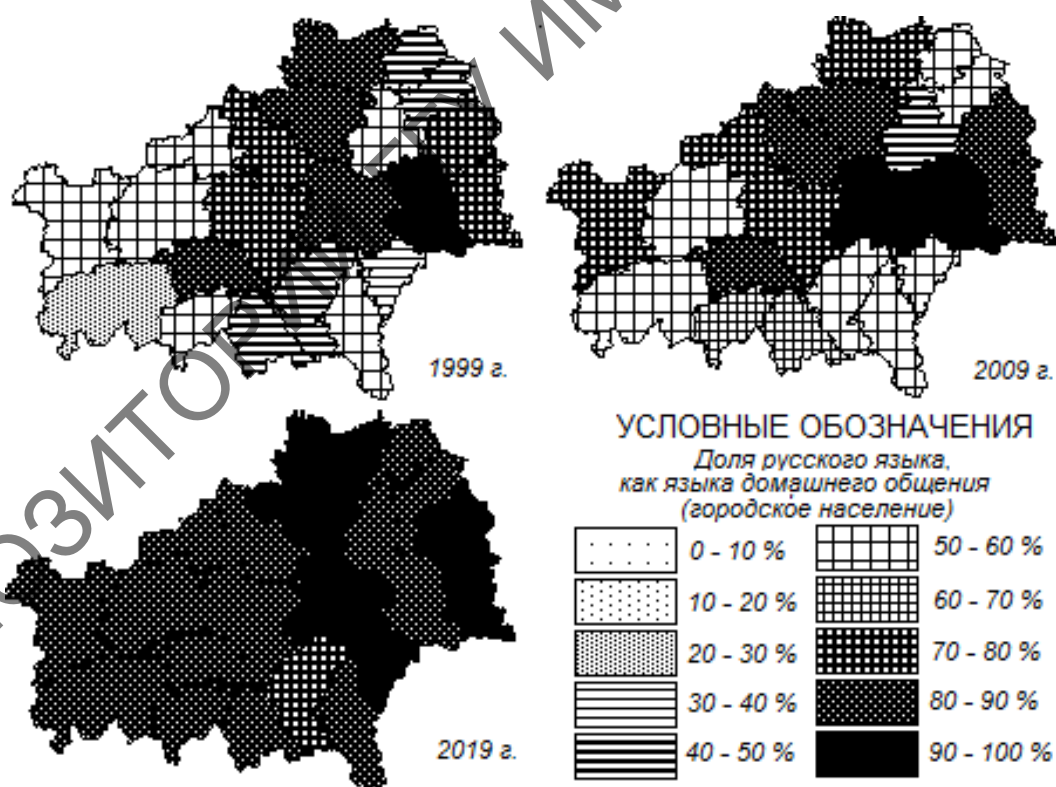


Рисунок 4 – Доля населения, назвавшего русский язык языком домашнего общения по переписям 1999, 2009, 2019 гг. по районам Гомельской области (городское население)

Если говорить о языке домашнего общения, то для городского населения доля лиц, указавших в качестве такового русский язык, в 1999 г. превышала 50 % в 14 районах, 70 % в 9 районах, 90 % в 1 районе. В 2009 г. соответствующие показатели стали равны 20, 11 и 2 районам, а в 2019 г. значение 70 % было превышено во всех районах, а 90 % – в 6 районах.

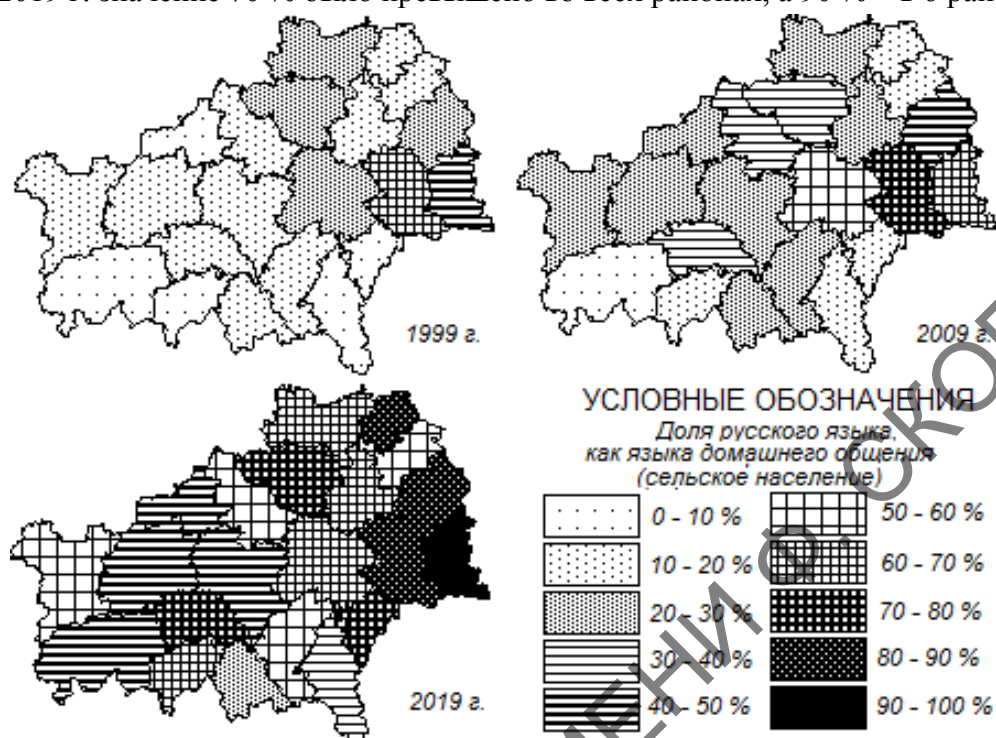


Рисунок 5 – Доля населения, назвавшего русский язык языком домашнего общения по переписям 1999, 2009, 2019 гг. по районам Гомельской области (сельское население)

Показатель величины разброса значений по районам – стандартное отклонение для доли русского языка как домашнего для городского населения снизился с 18,7 в 1999 г. до 5,4 в 2019 г., уменьшившись, таким образом, в 3,5 раза. Для сельского населения, наоборот, зафиксировано некоторое увеличение стандартного отклонения – с 14,1 в 1999 г. до 18,0 в 2019 г. Лишь в двух районах в 1999 г. доля сельского населения, назвавшего русский язык языком домашнего общения, превышала 40 %, а в 2019 г. уже лишь в двух районах она была ниже 40 %. С 1999 по 2019 гг. заметно увеличилась разница между долями русского языка, как родного, городского и сельского населения административных районов и уменьшилась аналогичная разница между долями русского языка, как языка домашнего общения.

Корреляционный анализ показал наличие достоверной связи между долями русского языка, как родного для городского и сельского населения в 2019 г. – коэффициент линейной корреляции Пирсона $r = 0,62$ (здесь и далее $p < 0,01$), между его долями как языка домашнего общения – $r = 0,46$. В 2009 году соответствующие коэффициенты были выше: $r = 0,86$ и $r = 0,76$ соответственно. Также положительная связь обнаружена в 2019 между долей русского языка, как родного, для сельского населения и численностью сельского населения ($r = 0,48$), а также значением коэффициента прироста всего населения в 2009–2019 гг. ($r = 0,49$). Коэффициент корреляции между долей русского языка как домашнего для сельского населения и значением коэффициента прироста сельского населения в 2009–2019 гг. $r = 0,44$. Также выявлена положительная связь между долей русского языка, как родного, для всего населения и долей городского населения в районе – $r = 0,44$.

Для всех районов нами был посчитан уровень распространения русского языка – интегральный показатель, определённый на основе значений четырёх показателей для 2019 г. – русского языка как родного и домашнего для городского и сельского населения. Полученные результаты позволили разделить района Гомельской области на 4 группы:

- район с очень высоким уровнем распространения русского языка: Добрушский;
- районы с высоким уровнем распространения русского языка: Гомельский, Ветковский, Буда-Кошелёвский, Жлобинский, Ельский, Кормянский, Мозырский, Речицкий, Рогачёвский;
- районы со средним уровнем распространения русского языка: Житковичский, Калинковичский, Лоевский, Октябрьский, Петриковский, Светлогорский, Чечерский;
- районы с низким уровнем распространения русского языка: Наровлянский, Хойникский, Брагинский, Лельчицкий, расположенные вдоль южной границы области, одновременно являющейся белорусско-украинской границей.

Таким образом, исследования показали постепенное увеличение доли русского языка, как домашнего и как языка домашнего общения, по всей области, однако скорость этого увеличения неодинакова для различных регионов и категорий населения.

Список литературы:

1. Население Гомельской области: Итоги переписи населения 1999 года: Стат. сб. / Гомельское областное управление статистики. – Гомель, 2000. – 163 с. - Текст : непосредственный.
2. Общая численность населения, численность населения по возрасту и полу, состоянию в браке, уровню образования, национальностям, языку, источникам средств к существованию по Гомельской области: стат. бюлл. / Нац. стат. к-т РБ, Глав. стат. упр. Гом. области. – Гомель, 2020. – 71 с. - Текст : непосредственный.
3. Общая численность населения, численность населения по возрасту и полу, состоянию в браке, уровню образования, национальностям, языку, источникам средств к существованию по Гомельской области: стат. бюлл. / Нац. стат. к-т РБ, Глав. стат. упр. Гом. области. – Гомель, 2010. – 37 с. - Текст : непосредственный.
4. Соколов, А. С. Региональные аспекты динамики использования русского языка населением Белоруссии в 2009–2019 годах / А. С. Соколов. - Текст : непосредственный // Демографическое обозрение. – 2021. – Т. 8. – № 1. – С. 127–149.
5. Численность и состав населения СССР: По данным Всесоюзной переписи населения 1979 г. Статистический сборник / ЦСУ СССР. – М.: Финансы и статистика, 1984. – 366 с. - Текст : непосредственный.

DYNAMICS OF PERCEPTION OF RUSSIAN AS A NATIVE LANGUAGE AND ITS USE IN GOMEL OBLAST IN THE POST-SOVIET PERIOD

Sokolov A. S., Senior Lecturer
F. Skorina Gomel State University
Gomel, Belarus
alsokol@tut.by

Abstract. The article analyzes the dynamics of indicators of the share of the urban and rural population of Gomel oblast, who called the Russian language their mother and spoken language. These indicators have noticeably increased since 1999. In 2019, the share of the region's population who named Russian as their native language exceeded the share of those who named Belarusian for the first time. The groups of raions according to the level of distribution of Russian are distinguished.

Keywords: population of Belarus, Gomel region, mother language, spoken language, language situation, urban population, rural population.

© А.С. Соколов, 2021