

Кроме того, в каждом райисполкоме Гомельской области созданы комиссии по развитию предпринимательства и организации новых производств, на заседаниях которых рассматриваются вопросы улучшения условий осуществления производственной деятельности, определения стратегических направлений в организации новых производств, оперативное решение проблемных вопросов.

Подводя итог, нужно отметить, что осуществляя свои полномочия, местные органы власти оказывают существенное влияние на развитие малого предпринимательства в регионе. При этом не следует рассматривать их в отдельности. Указанные институты функционируют на разных уровнях, дополняют друг друга и тем самым оказывают больший эффект на малый бизнес. Таким образом, только их совместная, согласованная деятельность будет способствовать решению возникающих проблем и эффективному развитию малого предпринимательства в Гомельской области.

### Литература

1 Статистический ежегодник Гомельской области 2015: стат. сб. // Национальный статистический комитет Респ. Беларусь; редкол.: В. В. Перников (председатель редкол.) [и др.]. – Гомель, 2015. – 470 с.

2 Слонимский, А. А. Малое предпринимательство: кризисные последствия и антикризисные меры / А. А. Слонимский, М. А. Слонимская // Экономический бюллетень НИЭИ Министерства экономики Респ. Беларусь. – 2010. – № 3. – С. 40–47.

3 Официальный портал Гомельского облисполкома [Электронный ресурс] / Гомельский обл. исполнительный комитет. – Гомель, 2016. – URL: <http://www.gomel-region.gov.by> (дата обращения: 23.04.2016).

4 Официальный сайт Гомельского городского исполнительного комитета [Электронный ресурс] / Гомельский гор. исполнительный комитет. – Гомель, 2016. – URL: <http://www.gorod.gomel.by> (дата обращения: 24.04.2016).

УДК 336.748.2 (476)

*И. Ю. Мисевич*

### **ИНФЛЯЦИЯ В РЕСПУБЛИКЕ БЕЛАРУСЬ: ДИНАМИКА, ПОСЛЕДСТВИЯ, ПУТИ СНИЖЕНИЯ**

*Экономическое развитие современного общества отличается наличием инфляционных процессов в экономике большинства стран мира. В данной статье рассматривается динамика уровня инфляции в Республике Беларусь в XXI веке, ее воздействие на экономику, а также пути снижения. Сделан вывод о необходимости снижения инфляции для стимулирования инновационного развития экономики Республики Беларусь с использованием комплекса мер монетарной, бюджетной, антимонопольной и ценовой политики.*

С переходом Республики Беларусь к рыночной экономике инфляционные процессы стали неотъемлемым её атрибутом. Известно, что инфляция негативно влияет на развитие хозяйственных связей, ухудшает условия ведения бизнеса, сложнее становится планировать хозяйственную деятельность, рассчитывать эффективность сделок или использования ресурсов. На начальном этапе инфляционные процессы можно было объяснить сложностями перехода экономики к рынку, разрывом технологических связей, существовавших в рамках СССР, отсутствием собственного опыта денежно-кредитного регулирования. Однако и в дальнейшем сохранялись высокие темпы её роста. В 2016 году Республика Беларусь занимает 17 место по уровню инфляции в мире.

На рисунке 1 представлена динамика инфляции в Республике Беларусь за шестнадцатилетний период.

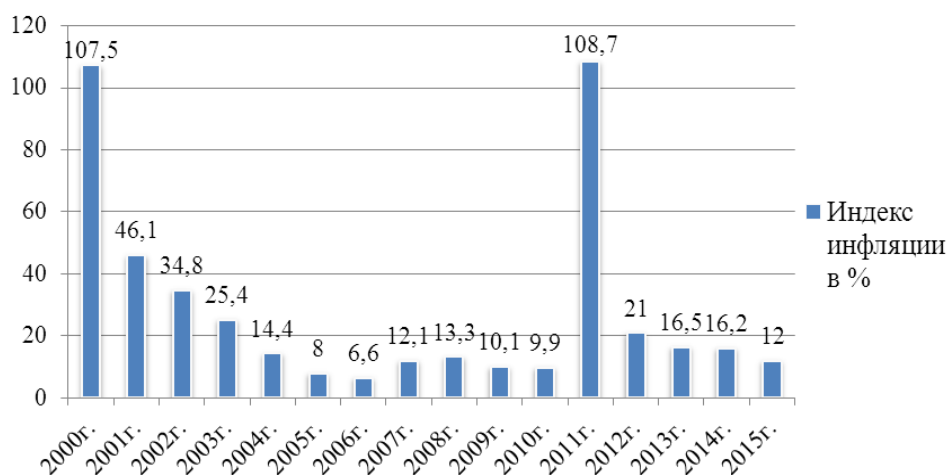


Рисунок 1 – Динамика годовой инфляции в период 2000–2015 гг. в Беларуси

Как видно из данных, представленных на рисунке 1, инфляция в начале XXI века в Республике Беларусь отличается колебаниями её значений. Так, темпы инфляции, начиная с 2000 года, снижались и на протяжении 2006–2010 гг. оставались приемлемыми. Воздействие мирового финансового кризиса 2008–2009 гг. не привело к значительному ускорению инфляции. Так, по итогам 2010 г. потребительские цены в республике выросли на 9,9 %. Валютный кризис 2011 г. обусловил резкое ускорение инфляционных процессов: индекс потребительских цен (ИПЦ) вырос до 208,7 %, цены производителей промышленной продукции увеличились в 2,5 раза. На протяжении 2012–2014 гг. инфляция в республике постепенно снижалась и в 2015 г. составила 12 %. В обозначенный период максимальный уровень инфляции пришелся на 2011 год – 108,7 %, минимальный – на 2006 год (6,6 %). Инфляционные процессы негативно влияют на экономику, и, как следствие, на социальную сферу.

Как видно по данным, представленным на рисунке 2, на протяжении последнего десятилетия потребительские цены опережали рост валового внутреннего продукта (ВВП). По мнению многих специалистов, в дальнейшем, правительству необходимо будет сделать выбор, либо поддержание высоких темпов экономического роста и увеличение инфляционного потенциала, либо сдерживание инфляции и умеренный экономический рост.

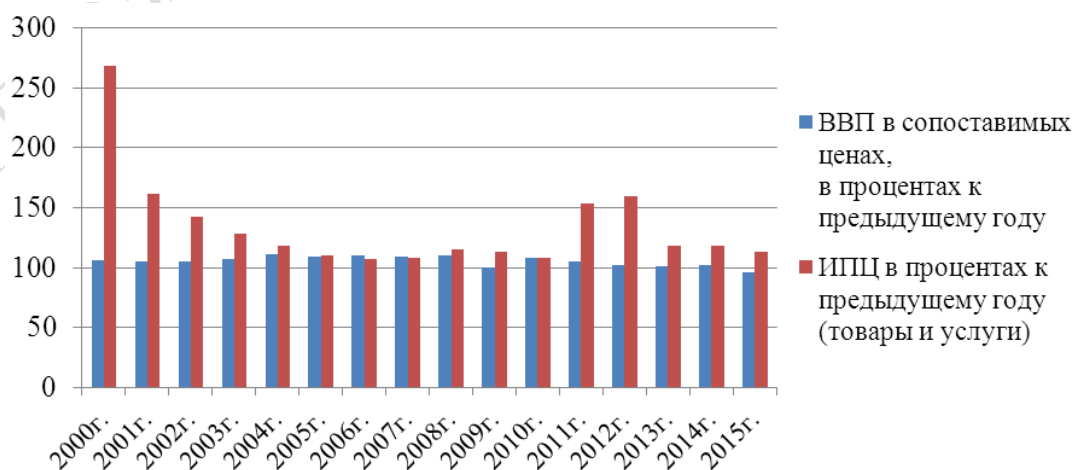


Рисунок 2 – Динамика ВВП и ИПЦ в Республике Беларусь в 2000–2015 гг.

Нарастание инфляционных процессов снизило число платежеспособных предприятий, возросло количество убыточных организаций, снизилась инвестиционная активность в экономике. По данным Национального статистического комитета Республики Беларусь, по состоянию на начало 2016 года около половины промышленных предприятий Беларуси являются убыточными. Нерентабельными признаны 809 организаций (47,8 %). Для сравнения, в прошлом году их было 775 (или 45,8 %). Что касается чистого убытка на одну организацию, то по сравнению с 2015 годом он снизился с 38,9 млрд. до 23,8 млрд. руб. Относительно рентабельности, то она снизилась с 8,9 % до 6,8 % для продаж и с 11,4 % до 8,4 % для продукции.

В январе 2016 года большинство видов экономической деятельности были убыточными. Под наибольшим ударом оказались те виды деятельности, которые имели высокий уровень задолженности по кредитам и займам в иностранной валюте и зависели от контрактов с внешними контрагентами. Напротив, виды деятельности и отрасли промышленности, слабо связанные с внешним рынком, сумели улучшить конечный финансовый результат в рублевом выражении.

Если рассмотреть социальную сферу, то инфляция влияет на доходы, а также на объём и структуру расходов населения. Заработная плата является основным источником дохода белорусских граждан. В общем объёме денежных доходов оплата труда занимает 61,3 %, доходы от предпринимательской и иной деятельности, приносящей доход – 8,2 %, трансферты населению (пенсии, пособия, стипендии и другие трансферты населению) – 23,1 %, доходы от собственности и прочие доходы – 7,4 %. Очевидно, что в таких условиях динамика уровня жизни населения во многом определяется именно динамикой заработной платы. Динамика среднемесячной заработной платы в Беларуси с января 2014 года по аналогичный период 2016 года представлена на рисунках 3, 4.

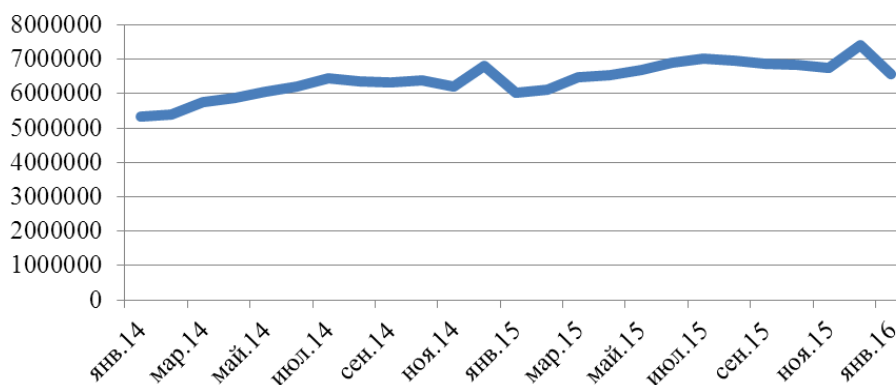


Рисунок 3 – Динамика средней зарплаты в Республике Беларусь по месяцам в белорусских рублях за январь 2014–2016 гг. [2]

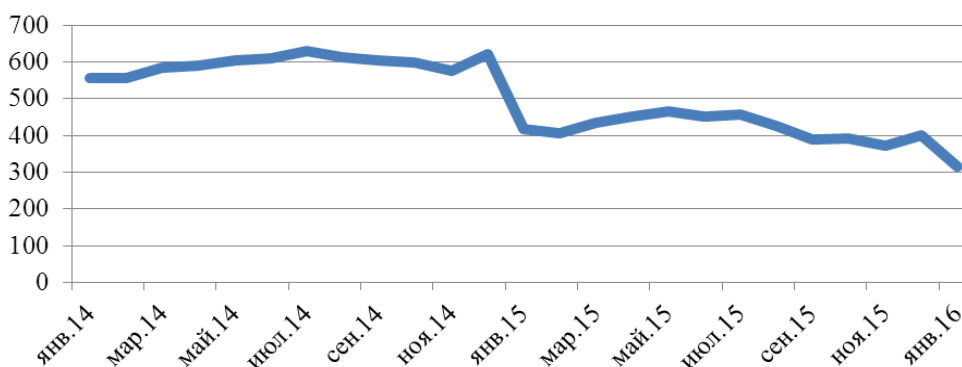


Рисунок 4 – Динамика среднемесячной заработной платы в Республике Беларусь за 2014–2016 годы в долларах США [2]

По данным Национального статистического комитета Республики Беларусь, начисленная средняя заработная плата работников в январе 2016 года достигла 6 551 585 руб. и в сравнении с январем 2015 года (6 023 213 руб.) повысилась на 8,7 %, или на 528 372 руб.

По данным Национального статистического комитета Республики Беларусь, начисленная среднемесячная заработная плата работников в долларах США в январе 2016 года достигла 314,6 долл. США и в сравнении с январем 2015 года (418,9 долл. США) снизилась на 33,2 %, или на 104,3 долл. США. На рисунке 3 видно, что, для среднемесячной зарплаты белорусов с января 2014 года по январь 2016 года выраженной в национальной валюте, можно обозначить тенденцию общего роста. В свою очередь, график на рисунке 4, где данный параметр выражен в долларах США, показывает обратную тенденцию уменьшения заработной платы с коротким периодом роста с января по июль 2014 года. Напрашивается вывод о том, что реальная покупательская способность населения падала, несмотря на рост среднемесячной зарплаты в белорусских рублях. Это одно из самых важных негативных последствий инфляции для населения.

Показателем, характеризующим уровень инфляции, является индекс потребительских цен (ИПЦ) – изменение во времени стоимости фиксированного набора (корзины) товаров и услуг, фактически потребляемых населением. В ее состав включаются важнейшие статьи расходов: продукты питания, жилье, одежда, транспортные издержки, расходы на медицинские и образовательные услуги. Индекс потребительских цен, публикуемый службой государственной статистики, характеризует собой индикатор инфляции в стране. За базовый период отбирается предыдущий месяц, либо последний месяц ушедшего года.

В свою очередь, изменение индикатора происходит под влиянием таких показателей, как количество денег в обращении и цены на промышленные товары и импорт.

На рисунке 5 видно, что индекс потребительских цен в Беларуси в январе 2016 года составил 101,6 %. По данным Национального статистического комитета Республики Беларусь, в январе текущего года цены на продовольственные товары выросли на 1,5 %, на непродовольственные товары – на 1,2 %, на услуги – на 4,0 %. Базовый индекс потребительских цен, исключая изменения цен на отдельные товары и услуги, подверженные влиянию факторов административного и сезонного характера, в январе 2016 года составил 101,5 %.

Следует отметить, что на фоне девальвационных процессов и отмены регулирования цен Министерством торговли на ряд социально значимых товаров официальная январская инфляция является сравнительно небольшой.

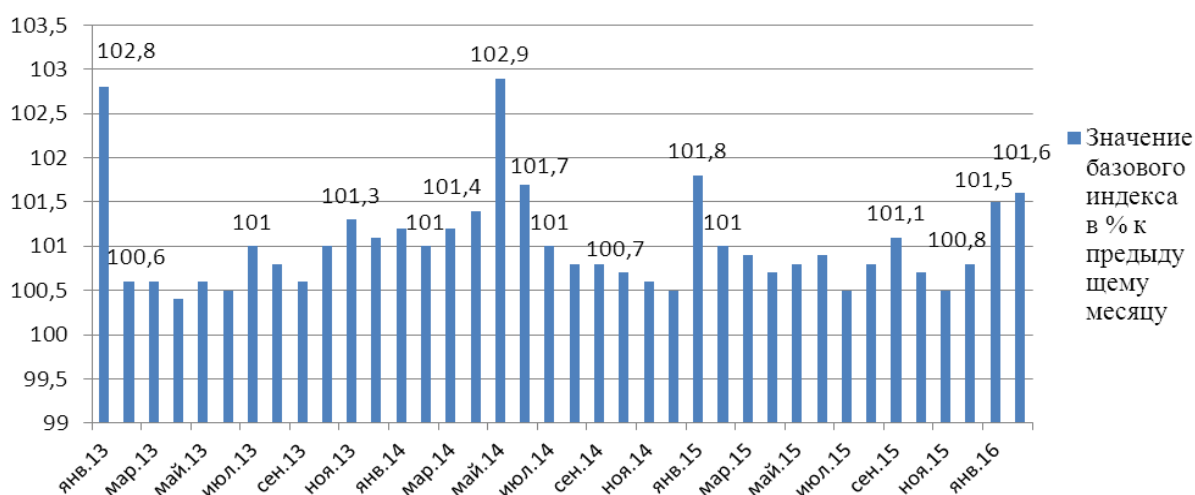


Рисунок 5 – Динамика базового ИПЦ по Республике Беларусь за 2013–2016 гг.

На инфляцию оказывает влияние ряд внутренних и внешних факторов. К внутренним факторам, влияющим на инфляционные процессы в нашей стране можно отнести: чрезмерную эмиссию денег в наличной и безналичной форме; рост внешнего долга и неэффективное использование инвестиций; инфляционные ожидания, когда население планирует свое поведение в ожидании дальнейшего роста цен, приобретая товары сверх текущих потребностей, тем самым повышая спрос на них, который, в свою очередь, стимулирует предложение, что подстегивает рост цен.

К внешним факторам, в нашем случае, можно отнести: рост цен на экономические ресурсы (нефть, газ, металл и др.), высокий уровень долларизации экономики (так называемая импортируемая инфляция, вызываемая повышением цен за рубежом или снижением курса национальной валюты), высокая зависимость экономики от импорта, дефицит платежного баланса.

Финансирование убыточных предприятий из государственного бюджета и банковской системы, неплатежи и дефицит оборотных средств у предприятий в реальном секторе экономики создают постоянный спрос на финансовые ресурсы. Правительство, тем самым, поддерживает неэффективное хозяйствование этих предприятий.

Таким образом, инфляционные процессы по большей части негативно влияют на социально-экономическое положение страны. На наш взгляд, антиинфляционная политика должна содержать меры как компенсационного, так и предупредительного характера. В этом случае удастся смягчить негативные последствия, вызванные инфляцией, и, с другой стороны, предотвратить ускорение ее темпов.

Антиинфляционная стратегия Правительства РБ предусматривает целый комплекс долгосрочных мер монетарной, бюджетной, антимонопольной и ценовой политики, которые должны оптимизировать денежное предложение, способствовать перераспределению расходов и регулированию доходов.

Среди мероприятий денежно-кредитной политики указано снижение финансирования государственных программ и мероприятий с 44,2 трлн. руб. в 2015 г. до 42 трлн. руб. в 2016 г. Также планируется поддержание положительных в реальном выражении ставок денежного рынка, проведение денежно-кредитной политики в режиме монетарного таргетирования, поддержка сбалансированной ситуации на внутреннем валютном рынке, в том числе за счет осуществления гибкой курсовой политики, а также обеспечение сбалансированных темпов роста широкой денежной массы.

В заключение хотелось бы отметить, что инфляция возникает на основе хозяйственной деятельности людей и может быть преодолена посредством экономических мер. Белорусской экономике для обеспечения инновационного развития необходимо преодолеть инфляцию, снизив ее до умеренного уровня.

### **Литература**

1 Статистика. Национальный статистический комитет Республики Беларусь [Электронный ресурс]. – 2016. – URL: <http://www.belstat.gov.by> (дата обращения: 17.04.2016).

**УДК 332.855**

***М. В. Митько***

### **АРЕНДНОЕ ЖИЛЬЁ В РЕСПУБЛИКЕ БЕЛАРУСЬ: СОВРЕМЕННОЕ СОСТОЯНИЕ**

*В статье рассмотрены законодательные основы предоставления арендного жилья в Республике Беларусь. Произведен расчет стоимости арендного жилья в различных*