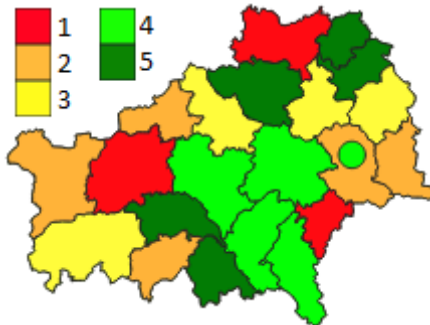
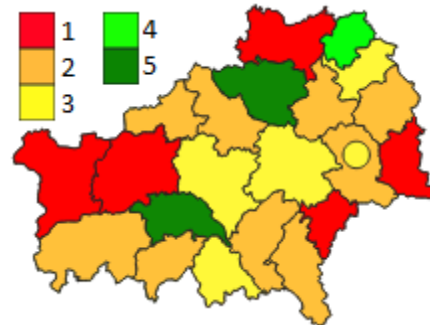


РЕГИОНАЛЬНЫЕ ОСОБЕННОСТИ СТАРЕНИЯ И ДОЛГОЛЕТИЯ НАСЕЛЕНИЯ ГОМЕЛЬСКОЙ ОБЛАСТИ

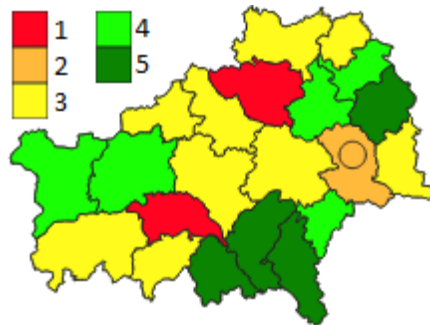
Согласно шкале демографического старения Ж. Божё-Гарнье – Э. Россета, вся территория Гомельской области характеризуется очень высоким уровнем демографической старости, критерием которого является доля лиц старше 60 лет выше 18 % (рисунок 1).



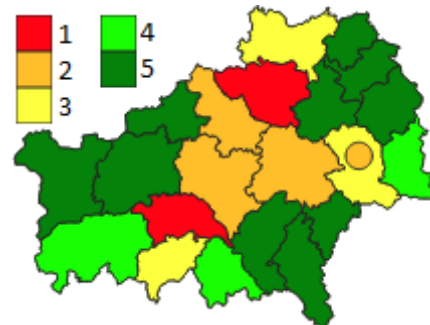
1 – более 28; 2 – 25–28; 3 – 23–25;
4 – 21–23; 5 – менее 21
*Доля лиц в возрасте 60 лет
и старше, %*



1 – более 12; 2 – 10–12; 3 – 9–10;
4 – 8–9; 5 – менее 8
*Доля лиц в возрасте 70 лет
и старше, %*



1 – 13–15; 2 – 15–17; 3 – 17–19;
4 – 19–21; 5 – 21–23
*Доля лиц в возрасте 80 лет и старше
в числе лиц в возрасте 60 лет
и старше, %*



1 – менее 37; 2 – 37–40; 3 – 40–42;
4 – 42–44; 5 – более 44
*Доля лиц в возрасте 80 лет и старше
в числе лиц в возрасте 70 лет
и старше, %*

Рисунок 1 – Показатели старения населения по районам Гомельской области

Распределение показателей долголетия (доли лиц старше 80 лет в общем количестве лиц старше 60 и 70 лет) показывает, что наибольшим долголетием характеризуются три группы районов – на юге (Лоевский, Брагинский, Хойникский), северо-востоке (Буда-Кошелёвский, Ветковский, Чечерский) и северо-западе (Житковичский и Петриковский). Регионы с развитой промышленностью характеризуются минимальным долголетием (Мозырский, Жлобинский, г. Гомель).